Puedes contactar con nosotros a través de nuestro e-mail y de nuestro teléfono o fax:

Hospital veterinario Cruz Cubierta

Servicio de urgencias las 24 horas 365 días al año.

Av. Dr. Tomás Sala, 19 bajo
46017 – Valencia

Tel. 963786830
Fax: 963170494

Clínica San Vicente 220
C/ San Vicente Mártir, 220
46007 – Valencia

Tel. 363800101
Horario: de 9 a 14 h de lunes a sábado y de 16:30 a 20:30 de lunes a viernes.

Servicios que ofrecemos:

Consulta canina y felina,
Consulta de animales exóticos,
Análisis clínicos, Oftalmología,
Hospitalización, Tienda especializada,
Peluquería canina y felina,
Tratamientos en Spa, Vacunaciones
Geriatría, Odontología,
Limpieza de boca por ultrasonidos,
Inseminación artificial,
Cirugía de tejidos blandos, Traumatología,
Ecografía y electrocardiograma
Radiología de alta frecuencia

Síguenos en nuestra web www.hvcruzcubierta.com y en Facebook, Twitter, Pinterest...

E-mail: hvcc@hotmail.com
www.hvcruzcubierta.com

Hospital Veterinario Cruz Cubierta

Hospital Veterinario
Cruz Cubierta



Cumplimos **30 años** al servicio de los animales de compañía **1984 – 2014**

Ejemplar gratuito

Av. Dr. Tomás Sala, 19 bajo – Valencia 46017

Lea Lillian y Kira
Nuba
Zara
Claudia y Kira
África y Wendie
Marta y Fidel
Alicia e India
Sandra con Kora
Inma y Candela
Alberto y Ron
Rita
Alberto, Skniller, Fury y Sobras
Hugo y Sultán
Maite y Kiko
Hathos y Hermine
Sento
Chatet
Paula

Editorial

por Jose

La que tienes en las manos es la segunda revista que editamos. De nuevo nos hemos embarcado en esta pequeña aventura, ahora para celebrar con vosotros, nuestros clientes, el 30 aniversario del Hospital Veterinario Cruz Cubierta.

El caso es que quedamos gratamente sorprendidos por la calurosa acogida que tuvo la primera revista que lanzamos hace 5 años, con motivo del 25 aniversario. Parecía, pues, obligado acudir a esta nueva cita rebasado un nuevo lustro.

Gracias de todo corazón, no nos cansaremos nunca de repetirlo. Antes de nada y en primer lugar, queremos daros las gracias a todos vosotros por confiarnos la salud de vuestras mascotas. Somos muy conscientes de que representan para vosotros algo muy especial, y el que las pongáis en nuestras manos nos honra mucho.

Por eso, para asumir esa responsabilidad, intentamos mejorar todos los días, tanto en equipamiento como en conocimientos, para dar el mejor servicio y ofrecer la más alta calidad de asistencia para vuestra mascota.

En segundo lugar, hemos de agradecer y reconocer el esfuerzo y dedicación de todo nuestro equipo: sabemos que restan tiempo a su familia, o a sus aficiones, ya que siempre están dispuestos a acudir en horas intempestivas a solucionar una urgencia o a cubrir un turno. Eso es auténtica vocación, es lo que tiene ofrecer un servicio de 24 horas los 365 días del año.
Cinco años han dado para muchísima e intensa actividad y también para muchas novedades que os podemos contar. Por ejemplo, en estos últimos años hemos colaborado estrechamente con varias asociaciones dedicadas a la protección animal, como son Luz Verde y Alternativa Felina, esterilizando y castrando animales gratuitamente y ofertando tarifas especiales para animales en acogida a la espera de un hogar definitivo.

También hemos patrocinado anuncios en periódicos locales, financiando por parte del Hospital una adopción mensual, con el lema DOCE MESES DOCE ADOPCIONES.

"Queremos daros las gracias por confiarnos la salud de vuestras mascotas."

Hemos continuado creciendo en Internet: hemos incorporado un blog a nuestra web www.hvcruzcubierta.com, y nos hemos metido de lleno en el mundo de las redes sociales, tan de actualidad, con nuestros perfiles en Facebook, Twitter, Pinterest, entre otras, que actualizamos diariamente. También queremos anunciar que, en breve, pondremos a disposición de nuestros clientes una tienda online, con el fin de proporcionar un mejor servicio y que puedan recibir sus pedidos cómodamente en su domicilio.

Por si fuera poco, recientemente, en septiembre de 2013, inauguramos una nueva clínica en la calle San Vicente nº 220 de Valencia, totalmente equipada, incorporando una nueva veterinaria a la plantilla y dando servicio a los clientes de la zona.

Entre todas estas novedades también cabe señalar algunas tristes, hay que hacerlo. Nos referimos a las mascotas que, a pesar de vuestro y nuestro esfuerzo, desgraciadamente, ya no están con nosotros. Desde estas líneas un recuerdo para ellas, estén donde estén.

También queremos tener un recuerdo especial dedicado a algunas personas de nuestro entorno que tanto nos ayudaron y aconsejaron y que, lamentablemente, se marcharon para siempre dejándonos su legado y su recuerdo. Éstas seguro que están en el cielo.

Ya sólo nos resta desearos una buena lectura y que disfrutéis con los contenidos de esta revista. Seguimos. Gracias otra vez.

Sumario



Hospital Veterinario Cruz Cubierta

Foto de portada: Eva Miquel

Diseño y maquetación:

Antonio H. Chumillas García

01 Editorial
02 Sumario
03 "We Are The World": por aquel espíritu que hoy sigue vivo
04 El Paciente oncológico
07 Concurso para niños
08 Las 5 ideas falsas más extendidas sobre perros y gatos
10 La peluquería del caniche
12 La ansiedad por separación
15 Los colores del ojo
16 La úlcera corneal
18 Manejo del yaco de cola roja
20 El mantenimiento de las tortugas de tierra
22 Historias de perros: Nina
Historias de perros: Naomí
24 Alternativa felina
28 Cuidados y mantenimiento de la salud bucodental
30 La insuficiencia cardiaca
32 El peligro del sobrepeso
34 Tributo al perro mestizo o cruzado
36 Planea un viaje con tu mascota
37 Mi perro no quiere jugar
39 Historias de perros: solidaridad perruna
40 El embarazo psicológico
42 ¿Quieres saber qué te dice tu gato?
44 La inseminación artificial canina
46 Terapia con perros en personas mayores
48 El perro y el gato del futuro
51 ¿Tu perro ronca? El síndrome braquiocefálico
52 Pasatiempos: Sopa de letras

"We Are The World"

por aquel espíritu que hoy sigue vivo

por Juan Carlos

¿Qué nos llevó a crear un Hospital Veterinario hace 30 años en Valencia? Hace poco, unos compañeros recién licenciados nos hacían esta pregunta en una charla.
Les indicamos que fue un espíritu, una idea, un sueño. Un nuevo estilo de trabajar dentro de una profesión tendente al individualismo en aquellos tiempos.

En Valencia no había entonces ningún hospital veterinario; mucho menos una clínica veterinaria abierta 24 horas. Sólo la vocación de algunos profesionales hacía que abandonaran a la familia y acudieran a atender una urgencia, pero en muchas ocasiones no estaban localizables. En aquellos tiempos todavía no disponíamos de móviles y los pacientes debían esperar al lunes para tratar una emergencia. El Parvovirus hacía estragos en los cachorros y, sin sueroterapia continuada, era imposible intentar sacarlos adelante; los accidentes de tráfico por atropellos eran muy frecuentes y los fines de semana no disponían de atención… desde el punto de vista médico, todo esto resultaba inconcebible.

Así que, movidos por aquel espíritu compartido, nos unimos un equipo joven, emprendedor, idealista, con ilusiones y con ganas de hacer algo por "ellos".
En aquellas largas reuniones para homogeneizar ideas, criterios, protocolos, horarios… cuando nos veníamos abajo ante lo complejo que se adivinaba el "viaje", se proponía un receso y casi siempre poníamos música mientras tomábamos unos cafelitos. La canción que más escuchábamos era **"We Are The World"**, una canción compuesta por Michael Jackson y Lionel Richie en 1985, cantada por Bob Dylan, Stevie Wonder, Bruce Springsteen, Tina Turner, Ray Charles, Paul Simon y los citados Jackson y Richie, entre muchos otros grandes talentos musicales. Una canción con la que nos identificábamos, con la que cualquier equipo humano se puede identificar, todo un símbolo, ya que representa la mayor unión musical jamás alcanzada en favor de los desfavorecidos y que, por aquel entonces, nos levantaba el ánimo y nos daba fuerzas para luchar por nuestro proyecto cuando todo parecía tambalearse.

Con dicha música de fondo narrábamos historias que nos habían marcado: historias increíbles del amor de los animales hacia sus dueños, de conexión plena entre humanos y mascotas, que hacían crecer nuestra admiración hacia estas últimas. También contábamos historias de una época en la que la idea de la protección a los animales no estaba en absoluto arraigada en nuestra sociedad, que nos reafirmaban en la necesidad de una legislación ética para con los animales en cualquier ámbito. Tanto fue así que colaboramos en la elaboración de la Ley de Protección de los Animales en la Comunitat Valenciana (ley 4/1994), tal y como ha sido reconocido.

Algo tienen estos "amigos" para con los humanos, que muchas veces no lo encontramos en nuestros vecinos, compañeros, conocidos e incluso amigos, y ese "algo" es lo que hizo pensar hace 30 años a un incipiente equipo de veterinarios jóvenes que valía la pena embarcarse en aquella aventura.

Una aventura que ha consistido y consiste en atender, cuidar y aplicar nuestros conocimientos y praxis para evitar el sufrimiento de los animales, **en cualquier día y en cualquier momento.** Un espíritu, el mismo con el que nacimos a los compases de aquel inspirador "We Are The World", que persiste en los nuevos equipos profesionales que se incorporan.

*En homenaje a los compañeros que nos acompañaron en este camino: Dra. **Rocío** Bordallo ,Dr. **Rafael** Albiach, Dr. **José** Forés , Dr. **José Ramón** Ferrando. **Y muy especialmente, a Romu, por todo su cariño y por seguir dándonos fuerza para seguir adelante.**

El paciente oncológico

por Marta

El cáncer es la causa de muerte más frecuente en los animales geriátricos (más del 50% de los perros y del 35% de los gatos padecerán algún tipo de tumor a lo largo de sus vidas) y, por ello, factor de gran importancia para el propietario y el veterinario. Esto se debe a que las mascotas cada vez viven más debido a una mejor salud (mejor nutrición, prevención de enfermedades infecciosas y parasitarias y mayores controles veterinarios). Por otra parte, el desarrollo de una neoplasia en un paciente de edad avanzada se ve complicado en muchas ocasiones por patologías propias de la edad (artrosis, problemas cardiacos, renales o hepáticos, obesidad…), que deben tenerse en cuenta a la hora de valorar las alternativas de las que disponemos.

En la mayoría de casos, al escuchar la palabra "cáncer" o "tumor" el propietario piensa en su mascota como un humano basándose en experiencias propias, de sus amigos o familiares y rechaza cualquier tratamiento que el veterinario le pueda ofrecer. Gracias a los avances que existen actualmente, disponemos de una gran variedad de opciones terapéuticas que pueden ayudarnos a solucionar el problema de forma completa y, en los peores casos, a evitar el dolor y preservar la calidad de vida de nuestras mascotas.

Antes de establecer un plan de tratamiento, debemos llegar a un diagnóstico certero. No toda "masa" que detectemos a nuestro animal es un tumor, ni tampoco todo tumor puede ser detectado de forma tan sencilla. Será necesario realizar una batería de pruebas más o menos complejas dependiendo del caso y de la localización de la masa. Llevaremos a cabo una exploración completa y un chequeo sanguíneo básico para valorar la funcionalidad de los órganos vitales y el estado general del paciente. Si todo es correcto, el segundo paso consistirá en "clasificar" la masa mediante pruebas más específicas como citología o biopsia y poder así determinar su carácter (benigno o maligno). En este último caso, es posible que debamos realizar pruebas de imagen como radiografía o ecografía para descartar la existencia de metástasis a distancia.

> ***"Gracias a los avances que existen actualmente, disponemos de una gran variedad de opciones terapéuticas que pueden ayudarnos a solucionar el problema."***

Con toda esta información en la mano, podemos determinar cuál es la opción idónea para nuestra mascota. En la mayoría de casos, el tratamiento de elección es la cirugía, es decir, siempre que se pueda extirpar la masa (si el tamaño, la localización y el estado general del paciente lo permiten) debemos entrar a quirófano y limpiar la zona lo máximo posible. La recuperación de un perro o gato es muchísimo más rápida que la de una persona, no siendo necesaria (aunque sí recomendable) la hospitalización en la mayoría de casos. Los animales comienzan a comer y beber a las pocas horas (salvo en casos muy graves o que comprometan al aparato digestivo) y hacen prácticamente una vida normal.

En los animales con neoplasias (tumores) sistémicas (linfoma, leucemia…) o en casos más avanzados en los que exista metástasis, la cirugía no será una opción, y podemos valernos de la quimioterapia. También puede emplearse para reducir el tamaño de la masa de cara a facilitar una cirugía, o incluso después de la misma para controlar la aparición de metástasis posteriores. La quimioterapia consiste en el tratamiento médico del cáncer basado en el empleo de fármacos que destruyen las células tumorales o limitan su proliferación. En la mayoría de casos no es curativo, pero puede prolongar en gran medida la supervivencia del paciente manteniendo una buena calidad de vida.

Existen diferentes vías de administración, siendo la más común la intravenosa. Para ello es necesario colocar un catéter al animal y un gotero, a través del cual se administra el fármaco. Éste es un proceso muy bien tolerado por la mayoría de los

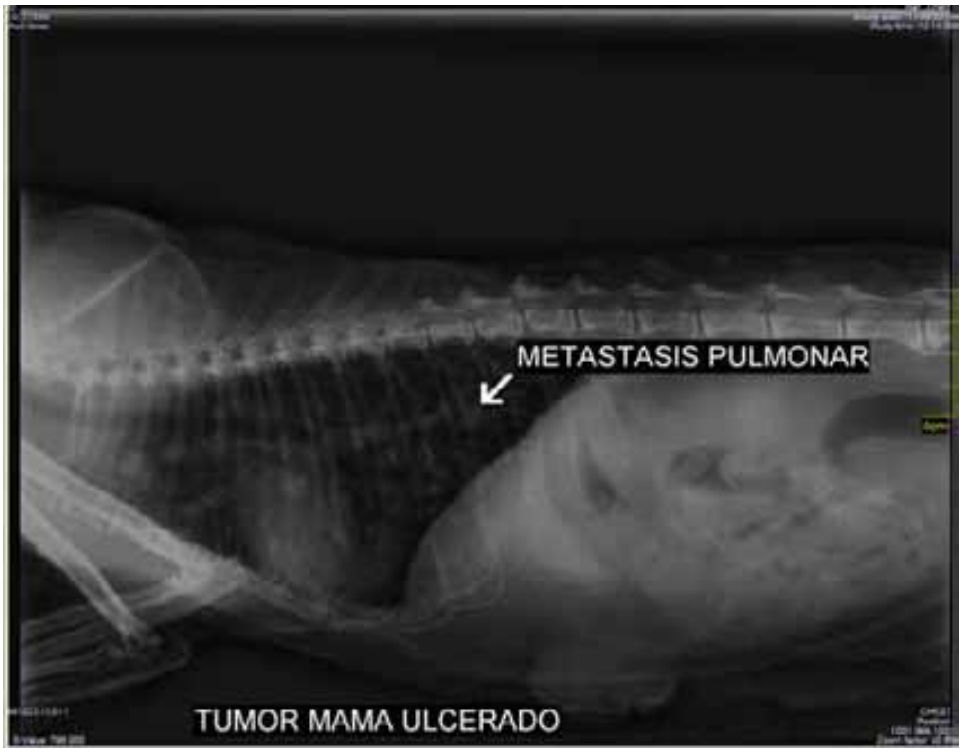

pacientes, puesto que no es doloroso y la duración no es tan larga ni mucho menos como en las personas. También existen fármacos orales o incluso subcutáneos.

Indudablemente, la toxicidad de los fármacos antitumorales constituye el mayor problema al que se enfrenta la quimioterapia, y el principal motivo de rechazo por parte de los propietarios. Sin embargo, debemos saber que estos efectos aparecen en menos de un 30% del total de los animales tratados, aunque el porcentaje es menor al 5% cuando se valoran efectos graves que requieran hospitalización. Pese a ser mucho menos frecuentes y agresivos que en seres humanos, se describen casos de anemia o bajada de defensas, síntomas gastrointestinales (anorexia en gatos, vómitos o diarreas). También pueden aparecer reacciones alérgicas o incluso problemas cardiacos o urinarios, pero con muy poca frecuencia y asociados a fármacos muy concretos, con lo que si se hace necesario su empleo siempre tomaremos medidas para prevenir su presentación.

Como conclusión de este artículo, nos gustaría transmitir al propietario que nuestras mascotas cada vez viven más y que, por tanto, aparecen nuevas enfermedades asociadas a la edad, entre ellas el cáncer, pero también existen muchos avances y terapias que nos pueden ayudar. La edad conlleva unos cambios y la aparición de problemas, pero no es una enfermedad como tal, por lo que animales mayores pueden ser diagnosticados, tratados, curados y pueden seguir teniendo una buena calidad de vida durante años.

Inevitablemente, la palabra "cáncer" asusta y muchos propietarios al escucharla deciden tirar la toalla y no tratar a su animal antes de tiempo. Primero es necesario llegar a un buen diagnóstico y, si el animal tiene calidad de vida, lo ideal sería valorar las opciones junto con el veterinario y tomar una decisión pausada en casa. Si la cirugía es posible será una buena opción para intentar erradicar el problema de forma directa, pero si no es así, existen alternativas eficaces que pueden ayudarnos a disfrutar de nuestra mascota durante meses e incluso años, sin apenas efectos secundarios.

Consulta con tu veterinario para cuidar adecuadamente la salud física y psíquica de tu animal de compañía.

Los propietarios responsables contribuyen a mantener la salud de todos y velan por la buena armonía en sociedad.

LEISHMANEWS

www.virbac.es NOTICIAS EN LEISHMANIOSIS / EDICIÓN ESPAÑOLA

Un millón de gracias

Cada día hay más perros vacunados con CaniLeish®

En mayo de 2011, tras 20 años de investigaciones científicas, se inició la comercialización de CaniLeish®, la primera vacuna contra la leishmaniosis canina desarrollada en Europa que, actualmente, ya se está utilizando en todos los países de la UE y Suiza.

A lo largo de este periodo, la experiencia acumulada con CaniLeish® se concreta en más de 300.000 perros vacunados y más de un millón de dosis administradas. La rapidez con la que se ha generalizado la vacunación nos ha permitido obtener, mucho antes de lo habitual, un amplio conocimiento en el manejo del producto.

Y esto solo acaba de empezar: la lucha para controlar esta enfermedad sigue adelante. CaniLeish® no solo consigue la reducción eficaz y duradera del riesgo de desarrollar los síntomas de la leishmaniosis; es también una valiosa herramienta para el control epidemiológico de la enfermedad en la población. La prevención contra la leishmaniosis es un asunto de salud pública, y vacunar es la mejor estrategia para el control de esta enfermedad (ESCCAP).

Más de 300.000 perros vacunados y más de un millón de dosis administradas. CaniLeish® reduce el riesgo de manera eficaz y prolongada.

Gracias a la vacunación, los veterinarios tomáis el control de la prevención contra la leishmaniosis. Vacunar aporta gran valor añadido a la práctica diaria y ofrece una excelente oportunidad de fortalecer los lazos de unión con los clientes. En vuestras manos, el cumplimiento está garantizado.

CANILEISH® LIOFILIZADO Y DISOLVENTE PARA SUSPENSIÓN INYECTABLE PARA PERROS. Composición: Proteínas Secretadas y Excretadas (PSE) por *Leishmania infantum* mínimo 100 µg. Extracto purificado de *Quillaja saponaria* (QA-21): 60 µg. **Indicaciones:** Inmunización activa de perros negativos a *Leishmania* a partir de los 6 meses, para reducir el riesgo de desarrollar una infección activa y la enfermedad clínica después del contacto con *Leishmania infantum*. **Posología y modo de empleo:** Una dosis/perro vía subcutánea. Se recomienda realizar un test de diagnóstico rápido de *Leishmania* antes de la vacunación. *Primovacunación:* 1ª dosis a los 6 meses, 2ª dosis 3 semanas más tarde, y 3ª dosis 3 semanas después. *Inicio de la inmunidad:* 4 semanas después de la Primovacunación. Revacunación anual. **Presentación:** Caja con 15 dosis. **Contraindicaciones:** Hipersensibilidad a la sustancia activa, al adyuvante o a algún excipiente. **Observaciones:** Después de vacunar pueden aparecer anticuerpos transitorios frente a *Leishmania*. Pueden aparecer reacciones locales como inflamación, nódulo, dolor a la palpación o eritema que se resuelven en 2 a 15 días y otros signos como hipertermia, apatía y trastornos digestivos durante 1 a 6 días. En muy raros casos se han reportado reacciones más severas (necrosis en el punto de inyección, vasculitis). En caso de anafilaxia administrar tratamiento sintomático. Vacunar solo animales sanos y desparasitados. La vacunación no excluye otras medidas para reducir la exposición a flebotomos. En caso de autoinyección accidental, consulte con un médico. No ha quedado demostrada la seguridad durante la gestación ni la lactancia. Los datos de eficacia han demostrado que los perros vacunados tienen 3,6 veces menos riesgo de desarrollar una infección activa y 4 veces menos riesgo de desarrollar la enfermedad clínica que los perros no vacunados. Mantener refrigerado (2°C - 8°C). Proteger de la luz. Con prescripción veterinaria. EU/2/11/121/001-009

Concurso de niños disfrazados con su mascota

El Hospital Veterinario Cruz Cubierta anima a todos los niños que lo deseen a participar en un concurso de disfraces muy divertido.

La fecha límite de admisión de fotos se encuentra expuesta en la recepción del Hospital Cruz Cubierta (junio 2014).

BASES DEL CONCURSO

Podrán participar todos los niños que lo deseen, con todas las fotos que quieran presentar, siempre que sean menores de 14 años.

Las fotos deberán tener un tamaño de 15x20 cms o similar y consistirán en una foto del niño con su mascota, disfrazados ambos.

El nombre, dirección y teléfono de contacto deberán figurar obligatoriamente en la cara posterior de la foto.

Las fotos se entregarán en la recepción del hospital, de 10 h. de la mañana a 20 h. de la tarde.

A cada foto se le asignará un número antes de ponerse en la pared de la sala de espera del hospital.

El padre, madre o tutor deberá entregar al mismo tiempo un escrito autorizando la exposición de la foto.

Entregaremos un regalo para su mascota por participar.

Se premiará la originalidad y la simpatía.

Los dibujos se expondrán en la sala de espera del hospital durante el verano de 2014. Finalizado el plazo de exposición se remitirán por correo las fotos en las que en el reverso indique "remitir foto".

Un jurado compuesto por cinco miembros del hospital puntuará todas las fotos con un número del 1 al 5. Se clasificarán las fotos según las 10 mejores puntuaciones, de mayor a menor.

- ***Premio para los tres mejores participantes:*** 1 tablet para niños.
- ***Premio para cada una de las tres siguientes mejores puntuaciones:*** 1 mp3 acuático.
- ***La séptima mejor puntuación:*** 1 cámara de fotos acuática.
- ***Y las tres restantes:*** 1 mochila para cada uno.

Las 5 ideas falsas más extendidas sobre perros y gatos

por Jose

Vamos a intentar recopilar una serie de mitos o creencias falsas que se encuentran muy extendidas entre los propietarios de pequeños animales, que se han transmitido oralmente y que hoy en día se propagan, muchas veces, a través de Internet. La certeza de que muchas de las páginas que ofrecen estas informaciones no tienen ningún valor científico, nos ha animado a escribir este artículo, ya que estas ideas, por muy populares y extendidas que se encuentren, hay que rebatirlas o resultarán perjudiciales para nuestros animales.

1- Las hembras deben tener cachorros al menos una vez en su vida **FALSO**

Esta idea puede ser la responsable de gran parte de abandonos, además de la aventura que supone encontrar hogar para camadas de cuatro a ocho cachorros, si éstos no son de raza.
No la defiende ningún veterinario y quizá sea la más extendida, solo podemos decir que NO es necesario que una perra o gata tenga cachorros como no es preciso que una mujer tenga hijos para su salud mental o física.

2- No hace falta vacunar a un gato, pues no sale de casa **FALSO**

Hay virus que resisten mucho tiempo en el ambiente y nosotros, que sí salimos a la calle, podemos transmitírselos a través de cosas que traemos del exterior, nuestras manos e incluso la suela de nuestros zapatos. Además, cualquier gato puede coincidir a lo largo de su vida con otros gatos o puede ser precisa su estancia en una guardería, por no poder atenderlo por enfermedad, vacaciones, traslado de trabajo, reforma de la casa, etc. No olvidemos que, por ejemplo, la leucemia y la peritonitis infecciosa felina no tienen cura, y que en el caso del coriza pueden quedar como portadores de por vida. Para estas tres enfermedades hay vacuna.

3- La saliva es curativa, ellos se curan lamiéndose las heridas **FALSO**

En la naturaleza el lamido ofrece la ventaja de limpiar la herida de sangre y olores que pudieran atraer a competidores o depredadores y retirar la suciedad, tierra y residuos que se encuentren en la herida. Sin embargo, la saliva no es un antiséptico. En la boca se encuentran millones de gérmenes que pueden vehicularse a la herida. Además, la humedad constante retrasa la cicatrización, de forma más evidente en heridas extensas, y favorece la inflamación y el prurito. Todo ello hace que se agraven las molestias, y que el animal empiece de nuevo a lamerse y rascarse.

> ***"Estas ideas, por muy populares y extendidas que se encuentren, hay que rebatirlas o resultarán perjudiciales para nuestros animales."***

Por la tenencia responsable de mascotas 1

Elige una mascota adecuada para ti y tus posibilidades. Cuenta con tu familia y ten en cuenta tu entorno y tiempo libre. Consúltanos y te ayudaremos a escoger.

4- Los gatos son peligrosos para las mujeres embarazadas **FALSO**

A causa del riesgo de transmisión de la toxoplasmosis, habitualmente los médicos desconfían de que una mujer embarazada posea un gato en su casa. En la actualidad se efectúan controles serológicos en las mujeres embarazadas, pero los médicos desconocen que también podemos efectuarlos en sus gatos. Es tan fácil como extraer una pequeña cantidad de sangre para saber si tu gato es un peligro para su dueña embarazada. No olvidemos que la mayoría de casos de toxoplasmosis, en las personas, se producen por el consumo crudo de verduras mal lavadas o carne poco cocinada. Siempre es aconsejable mantener una higiene, lavarnos las manos después de acariciarlos, limpiar su comedero o bandeja, etc.

5- Si tiene la trufa caliente es que tiene fiebre **FALSO**

La temperatura que notamos en la trufa, que viene a ser la nariz del animal, depende de tres cosas: de la temperatura del animal, de la temperatura ambiente y de nuestra propia temperatura, por lo que no es un buen indicador térmico, ya que es subjetivo. Para saber la temperatura real de un animal, lo objetivo es tomar la temperatura con un termómetro vía rectal, untando el extremo con un poco de lubrificante tipo vaselina. Temperaturas de 38ºC a 39ºC son normales, por encima de 39,5 deberíamos acudir inmediatamente al veterinario con nuestro perro o gato, y por debajo de 38 también.

La peluquería del caniche

por Carmen

El caniche sigue siendo una raza popular, ideal por su alegría, su inteligencia, su belleza y las características únicas de su pelo.

El origen de la raza se sitúa en Francia y deriva del barbet, que cazaba por las zonas acuáticas de Alemania de 1800 a 1950.

Podemos encontrar 4 tipos de tamaños: gigante, mediano, enano y toy, y 5 colores: blanco, negro, chocolate, gris y apricot. Éstos son los colores admitidos por la FCI (Federación Internacional Canina). Existen, además, los champagne (cremas de varias tonalidades), azules y negro y fuego (phantom).

Son varias las razones que se pueden encontrar para tener un caniche en casa: no sólo su belleza y elegancia, sino también su pelo, ya que no está sujeto a mudas. Por lo tanto se aconseja para personas con asma, alergias o bronquitis: se le considera hipoalergénico.

El arreglo del caniche no se originó por estética, sino como en muchos otros perros por su funcionalidad.

Es importante acostumbrarlos desde pequeños, como en todas las razas que requieren un mantenimiento continuo. En ocasiones se rasura todo el cuerpo antes de que cumplan los cuatro meses para a partir de ahí comenzar a modelar el crecimiento del manto a tijera.

Arreglos de caniche

Para conseguir un manto hidratado se debe realizar una visita quincenal a la peluquería, o al menos una mensual, y realizar un mantenimiento con champús muy hidratantes e incluso aplicar mascarillas

En todos los arreglos, el caniche admite, además, diferentes colores de tinte para que resulte más original y divertido.

> ***"Para conseguir un manto hidratado se debe realizar una visita quincenal a la peluquería."***

Escandinavo



Moderno

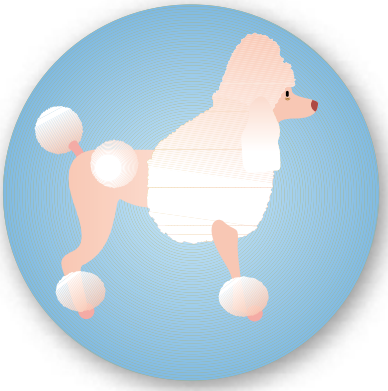

Corte de león

ZIPYRAN® Plus
Sabor

y disfruta al máximo

3 principios activos:
Prazicuantel 50mg
Pirantel (embonato) 50mg
Febantel 150mg

Tratamiento eficaz de las principales parasitosis intestinales del perro…

Toxocara canis
Toxascaris leonina
Uncinaria stenocephala
Ancylostoma caninum
Trichuris vulpis
Echinococcus granulosus
Taenia hydatigena
Dipylidium caninum

1 comprimido por cada 10kg de peso vivo en una única toma por vía oral

Peso vivo (kg)	Nº comprimidos
0,5 - 2	1/4
2 - 5	1/2
5 - 10	1
10 - 20	2
20 - 30	3
30 - 40	4



ZIPYRAN PLUS Sabor. Composición por comprimido: Prazicuantel 50mg. Pirantel (embonato) 50mg. Febantel 150mg. Indicaciones: tratamiento de las principales parasitosis intestinales de perros producidas por los siguientes parásitos: Toxocara Canis, Toxascaris leonina, Uncinaria stenocephala, Ancylostoma caninum, Trichuris Vulpis, Echinococcus granulosus, Taenia hydatigena, Dipylidium caninum. Especies de destino: perros. Posología y modo de administración: Vía oral. La posología es de 5 mg de Prazicuantel, 5mg de Pirantel (embonato) y 15 mg de Febantel/ kg p.v. Tiempo de espera: no procede. No conservar a temperaturas superiores a 25°C. Uso Veterinario - medicamento sujeto a prescripción veterinaria. Titular de la autorización de comercialización: Laboratorios Calier, S.A. Barcelonès, 26 (Pla del Ramassar). Les Franqueses del Valles (Barcelona).España. Nº registro: 1486-ESP

CALIER

La ansiedad por separación

por Elma

La ansiedad por separación es un problema de comportamiento bastante frecuente hoy en día en muchos perros, ya que numerosos estudios indican que afecta a más del 15% de la población canina. Deriva del miedo y se caracteriza por un estado de alerta ante una señal de peligro o amenaza.

Llegaremos a comprenderlo mejor si recordamos que el perro proviene del lobo, animales que viven en manada, realizando juntos diversas tareas y relacionándose continuamente unos con otros, por lo que queda esa pauta de comportamiento instaurada de forma innata en la especie canina.

La angustia puede desencadenar dos estados:
- Inquietud: nerviosismo que es debido a una sensación de inseguridad.
- Ansiedad: sentimiento de pena y malestar. El animal no es capaz de interactuar de forma normal con el medio y sus circunstancias, se bloquea y desarrolla respuestas inadecuadas.

¿Cuándo se manifiesta y por qué?

El problema aparece cuando el perro no tiene contacto con su(s) propietario(s), bien porque los dueños abandonan el domicilio y éste se queda solo o debido a que se encuentran dentro de la casa pero no tiene posibilidad de estar con ellos.

Hay muchos factores y causas que pueden generar la ansiedad por separación:

- Cambios súbitos donde se deja de pasar mucho tiempo con el perro a prácticamente nada por motivos de trabajo, viajes, estudios, etc.
- Cambios significativos en costumbres diarias, por ejemplo la llegada de un bebé a casa.
- Cambio de domicilio.
- Estancias en residencias caninas largos periodos de tiempo.
- Ausencia larga o permanente de un miembro de la familia.
- Cualquier evento traumático que el animal haya experimentado mientras se encontraba solo en el hogar, por lo que la casa vacía se convierte en una fobia para él.
- Aislamiento social tanto de animales como de personas durante los cuatro primeros meses de vida.
- Síndrome de disfunción cognitiva: enfermedad muy frecuente en mascotas de edad avanzada que consiste en desorientación y pérdida de hábitos ya adquiridos, pudiendo ser comparable con el alzhéimer en la especie humana.
- Destete a edad muy temprana (antes de los dos meses de vida).
- Dependencia excesiva e hiperapego a su(s) dueño(s).
- Frustración y aburrimiento al no potenciar ni trabajar sus capacidades y habilidades, por ejemplo la caza o el pastoreo en determinadas razas.

> *"La ansiedad por separación es un problema de comportamiento que puede ser controlado en la mayoría de los casos."*

¿Cuáles son los síntomas que produce?

Las tres manifestaciones más típicas son:
- Conductas destructivas: fundamentalmente destrozos en casa.
- Vocalizaciones excesivas: Ladridos y lloros continuos.
- Defecación y micción inadecuadas: como respuesta a una insatisfacción o ansiedad por parte del animal.

Pueden manifestar una o varias de estas conductas a la vez.

¿Qué pronóstico tiene?

Hay un mejor pronóstico si aparece en edades tempranas, si el propietario se compromete a colaborar y se lo toma

en serio, si ha pasado poco tiempo desde que el animal empezó a manifestar el problema y cuantas menos conductas manifieste. Es un trabajo laborioso para el perro y el propietario pero, con dedicación y ganas, se pueden conseguir grandes resultados.

¿En qué consiste el tratamiento?

- Modificación de la relación perro-dueño: hay que dejar que el animal sea independiente, no fomentar conductas o actitudes de apego excesivo por parte del can, por lo que no hay que atender ni premiar sus exigencias, sino marcarle nosotros las pautas de la relación.

- Actividad física: debemos abastecer sus necesidades diarias dependiendo de la raza, edad y estado físico. El llamado AGILITY o entrenamiento es completamente recomendable en razas que necesitan un gran desgaste de energía.

- Estimulación psicológica:

- Juguetes interactivos: tipo Kong o similar donde puedas introducir comida y que se encuentre entretenido un largo periodo de tiempo.

- Juegos para potenciar actividades propias: por ejemplo esconder comida o premios por distintas zonas donde se encuentra para trabajar el olfato.

- Adiestramiento: enseñar órdenes básicas y trucos para que el animal se sienta útil y correspondido.

- El perro debe aprender a estar en una habitación distinta a la del dueño sin que esto le produzca inseguridad.

- Desensibilización a las señales de partida: el perro relaciona la salida de casa por parte de sus propietarios como algo negativo, por lo que hay que cambiar esto de la siguiente manera:

- Al salir de casa ignoraremos al perro 10 ó 20 minutos, no le daremos besos ni más caricias de las que le proporcionamos en otros momentos del día, le pondremos juguetes interactivos o algún hueso de piel que le guste, saldremos de forma tranquila y, si es posible, intentaremos haberlo agotado físicamente en el paseo previo a la marcha.

- Al regresar a casa ignoraremos al perro unos 10 o 20 minutos. Cuando se encuentre tranquilo le saludaremos, no mientras muestre inestabilidad emocional (saltar a las piernas, arañar, morder la ropa, ladrar...), retiraremos los juguetes interactivos que le habíamos dejado y NO le castigaremos si ha realizado algún destrozo.

- Empezar a practicar salidas cortas cuando ya esté desensibilizado para arraigar la buena conducta.

- En ocasiones son necesarios fármacos como terapia de apoyo (SIEMPRE BAJO PRESCRIPCIÓN VETERINARIA).

CONCLUSIÓN

El objetivo principal será recuperar la independencia y la estabilidad emocional del perro. La ansiedad por separación es un problema de comportamiento que puede ser controlado en la mayoría de los casos. El pronóstico es bastante bueno, siempre y cuando el tratamiento sea seguido de forma correcta. Existen profesionales de la veterinaria llamados etólogos que ayudan a resolver problemas de este tipo. No hay que dejar que algo así se convierta en una causa de abandono para nuestras mascotas. Si les sabes entender y educar y les das lo que se merecen, te lo compensarán con lealtad, fidelidad, compañía y respeto durante toda la vida.

Pharmadiet da un giro de 360º a la condroprotección

1er condroprotector con Ácido Hialurónico. Obtenido por proceso biotecnológico Peso molecular medio de 1.2 x 10^6 Da.

hyalORAL®

- Regeneración del cartílago hialino
- Lubricación articular
- Procesos Inflamatorios
- Fortalecimiento de tendones y ligamentos
- Displasia articular

- Ácido Hialurónico
- Colágeno hidrolizado enzimáticamente
- Glucosamina
- Condroitín sulfato
- Gamma Orizanol

VENTA EN CLÍNICAS VETERINARIAS

pharmadiet VETERINARIA
An OPKO Health Company

Pharmadiet Veterinaria en Innovación Nutricional, siempre un paso por delante

Empresa certificada según la norma ISO 9001:2008 por el Grupo TÜV Rheinland

Conformidad en la aplicación de las cGMP (Current Good Manufacturing Practice)

Conformidad con las GMP+ en la Producción y Comercialización de complementos alimentarios para animales de compañía

Tel. 93 409 90 40 www.pharmadiet.es info@pharmadiet.es

Los colores del ojo

por Sergio

Muchos de nosotros sabríamos reconocer un ojo cuando está bien, y en consecuencia, cuando algo va mal. Pues bien, a grandes rasgos, cuando "algo va mal" en los ojos, éstos cambian de color, adquiriendo sobre todo cuatro tonalidades diferentes: ojo rojo, azul, negro y blanco. Vamos, pues, a explicar en qué situaciones adquieren cada una de estas coloraciones.

1-Ojo rojo

El ojo se pone rojo sobre todo en procesos que le producen irritación e inflamación. Las causas por las que adquiere esta coloración son muy variadas, pero todas nos indican un proceso inflamatorio que produce mayor congestión de vasos y, por lo tanto, un color más rojizo.

> *"El ojo habla el lenguaje de los colores. Solo hace falta interpretarlo."*

2-Ojo azul

Los tonos azulados, en oftalmología, los vemos sobre todo en problemas de córnea (la capa más externa del ojo, normalmente, es transparente, lisa y avascular). Se adquiere sobre todo esta coloración cuando hay agresiones de la córnea. Las causas más frecuentes son úlceras, traumatismos oculares, sin olvidar el moquillo, la hepatitis canina o la misma enfermedad del mosquito (procesos todos ellos contra los que se puede vacunar).

3-Ojo negro

Cuando el ojo adquiere tonos oscuros o negruzcos, nos indica en la mayoría de los casos que hay algún problema durante ya mucho tiempo, por lo que al final se deposita melanina (de color oscuro), produciendo, si no se controla la situación, una ceguera total del animal.

Identifícala mediante microchip. Evitarás pérdidas no deseadas y cumplirás la ley.

4-Ojo blanco

Todos tenemos en la mente el aspecto de un perro mayor con cataratas y, en consecuencia, con el ojo blanquecino. Pues, ciertamente, las cataratas producen una opacidad blanquecina del cristalino. También el ojo se torna con tonalidades blancas tras cierto tipo de cicatrizaciones, después de heridas en la córnea o en problemas que producen una precipitación de grasas en dicha córnea; por ejemplo en perros con el colesterol elevado.

Finalmente, con todo esto podemos decir que: "El ojo habla el lenguaje de los colores. Solo hace falta interpretarlo".

La úlcera corneal

por Sergio

Una de las causas más frecuentes de las visitas oftalmológicas en nuestro centro es consecuencia de lo que llamamos úlceras corneales.

La córnea es la capa más externa del ojo y, por definición, es transparente, lisa, avascular y brillante.

Tiene una dureza mayor de la que nosotros nos podemos imaginar pero, a veces, sobre todo por accidentes domésticos, esta córnea se daña, alterando su estructura y produciendo lo que llamamos una úlcera.

La córnea, a nivel microscópico tiene varias capas. Según la profundidad de la herida corneal, las úlceras las podemos clasificar en:

1-Úlceras superficiales:

como su nombre indica, afectan a una superficie muy fina de la córnea. Son las que más duelen. Se producen por abrasiones (jabones, productos limpieza...) y en gatos son muy típicas las úlceras por Herpesvirus.

2-Úlcera profunda:

aquí el daño es más profundo, afectando a la mitad del espesor corneal. Las causas pueden ser cuerpos extraños punzantes, ramas, arañazos...

3-Descemetocele:

úlcera casi a punto de llegar a la perforación. Requiere una atención veterinaria inmediata. Más del 95% del espesor corneal deteriorado.

4-Perforación ocular:

cuando ya toda la córnea se ha perforado, sale líquido de dentro del ojo hacia fuera. Por arañazos de gato, traumatismos contundentes, ramas clavadas.... Se trata de una urgencia oftalmológica prioritaria y necesita pasar por quirófano para solucionarla.

> *"Una de las causas más frecuentes de las visitas oftalmológicas en nuestro centro es consecuencia de lo que llamamos úlceras corneales."*

Nuestro hospital también en Internet y redes sociales.

Síguenos!

www.hvcruzcubierta.com



¿Observas estos comportamientos en tu gato?

Feliway puede ayudarte.

Consulta www.feliway.es



FELIWAY®
El secreto de los gatos felices

Ceva

Manejo del yaco de cola roja

por Emilio

Los yacos son animales muy inteligentes, curiosos y destructores, que necesitan una dieta rica y variada, y un buen enriquecimiento ambiental, para estar entretenidos y desarrollar un buen comportamiento psicológico.

La media de esperanza de vida de estos loros ronda los 50 años.
Son animales gregarios, acostumbrados a vivir en bandadas de congéneres. En cautividad, esa bandada la forman los propietarios.

Alimentación:
La dieta del loro tiene que estar basada principalmente en un pienso compuesto de buena calidad (no las semillas variadas que, en algunas tiendas, se catalogan como pienso de loros).

Frutas y verduras debe tomarlas a diario, utilizando solo uno o dos tipos cada día y variando lo más posible. Habrá frutas y verduras que el loro no consuma por falta de costumbre. Un truco para incitar al consumo es que vea cómo vosotros las coméis delante de él (ya que aprenden por imitación).

Las semillas les gustan mucho, pero tienen muchas grasas que afectan a la funcionalidad hepática.

Alimentos prohibidos: el aguacate, cebolla, ajos, chocolate, huesos de frutas, alimentos muy salados o dulces.

Consejos:
El tamaño de la jaula debe permitir, como mínimo, que el yaco pueda extender las alas sin tocar las paredes de la jaula o los juguetes que pongamos en ella.

Para que el loro no muestre la conducta de dominancia, la jaula tiene que estar por debajo de nuestro pecho pero no a ras del suelo.

Para una correcta higiene de la pluma debemos pulverizar al animal diariamente con agua para aumentar la humedad dado que son pájaros de selvas húmedas.

Los loros necesitan rutinas de alimentación y sueño (como mínimo debemos tapar 12 horas al animal), y normas con reglas claras: sube, baja…

Los posaderos tiene que ser anchos para que las uñas se desgasten y el animal no tenga molestias.

Para sintetizar vitaminas necesitan tomar el sol directo, o lámparas con producción de uv.

> ***"El tamaño de la jaula debe permitir, como mínimo, que el yaco pueda extender las alas sin tocar las paredes de la jaula."***

ROYAL CANIN

Un animal en su peso ideal será más longevo, más activo y más feliz

EVIDENCIAS CIENTÍFICAS QUE DEMUESTRAN SU EFICACIA

Estudios han demostrado que la dieta **Satiety de Royal Canin**:

1. Induce una pérdida de peso efectiva[1,2]
2. Promueve la saciedad[2,3]
3. Mantiene la masa muscular [1]
4. Mantiene el peso corporal estable tras la pérdida de peso[4,5]
5. Mejora la calidad de vida[6]

1. German AJ et al. A high protein, high fibre diet improves weight loss in obese dogs. The Veterinary Journal 183 (2010) 294–297. **2.** Bissot T et al. Novel dietary strategies can improve the outcome of weight loss programmes in obese client-owned cats. Journal of Feline Medicine and Surgery (2010) 12, 104-112. **3.** Weber M, Bissot T, Servet E, Sergheraert R, Biourge V, and German AJ. A high protein, high fiber diet designed for weight loss improves satiety in dogs. J Vet Intern Med 2007;21:1203–1208. **4.** German AJ et al. Low-maintenance energy requirements of obese dogs after weight loss. British Journal of Nutrition (2011), 106, S93–S96. **5.** German AJ et al. Long term follow-up after weight management in obese dogs: The role of diet in preventing regain. The Veterinary Journal, May 2011. **6.** German AJ, Holden SL, Wiseman-Orr ML, Reid J, Nolan AM, Biourge V, Morris PJ, Scott EM. Quality of life is reduced in obese dogs but improves after successful weight loss. The Veterinary Journal.2012 Jun;192 (3):428-34.

CENTRO DE RELACIÓN CON EL CLIENTE | 900 50 46 73 | WWW.ROYALCANIN.ES

Síguenos en

KFH GROUPE, CANIN SAS 2013. All Rights Reserved. Credit: F.Dufayer, JM Labat.

El mantenimiento de las tortugas de tierra *por Emilio*

Hay una gran variedad de tortugas de tierra. Cada especie tiene unos requerimientos específicos en cuanto a los rangos de temperatura, humedad y dieta.

La dieta es, principalmente, vegetariana, basada en hojas y tallos de gran variedad de hierba, tipo gramíneas, árboles y arbustos. En menor cantidad, y cuando está disponible, consumen frutos y, de manera ocasional, heces de otros animales, carroña e insectos. En cautividad, con una dieta adecuada, esto último no es necesario.

Las tortugas beben agua siempre que tienen ocasión, ya sea por lluvia, adoptando una postura muy característica en la que estiran el cuello y la cabeza, o por inmersión dentro de charcos manteniendo la cabeza sumergida durante bastante tiempo. En este proceso liberan los uratos. Es la forma en la que el riñón de las tortugas elimina los restos nitrogenados que el mamífero elimina como urea en la orina.

> ***"La dieta es, principalmente, vegetariana, basada en hojas y tallos de gran variedad de hierba, tipo gramíneas, árboles y arbustos."***

En cautividad lo que tenemos que conseguir es reproducir lo más parecido posible su hábitat para evitar estados de estrés que disminuyen las defensas de nuestras tortugas, abriendo una puerta de entrada a las patologías.

El espacio debe ser lo más amplio posible. Hay autores que, para el género testudo, recomiendan 10 m2 por tortuga. Esto es algo muy difícil de conseguir en un piso. Una buena solución es dejar al animal que pasee por el piso un par de veces por semana para que ejercite sus músculos, ya que son animales adaptados para recorrer grandes distancias en la búsqueda de su ración de alimento diaria.

Para el sustrato del terrario dependerá de la especie de tortuga que tengamos y del tiempo que le vayamos a dedicar a la limpieza. Es muy importante que no sea un sustrato tóxico para el animal y que, si lo ingiere, no le pueda provocar impactación del sistema digestivo. Uno limpio, higiénico y barato es el papel de periódico, aunque es bastante feo y antiestético.

La iluminación es un factor importantísimo en las tortugas, por lo que habrá que procurarles lámparas de rayos UV, ya que esta radiación está implicada en la asimilación del calcio de la dieta. Este tipo de lámparas sólo emiten estas radiaciones durante 6 meses, por lo que las tendremos que cambiar.



Socializa a tu mascota desde cachorro, hará más fácil su integración y convivencia.

Además, entre la lámpara y el animal no puede haber ningún tipo de materia como cristal, ya que éste ejerce como un filtro y no permite el paso de la radiación.

Otro parámetro de vital importancia es la temperatura. Las tortugas son animales poiquilotérmicos o de sangre fría. No son capaces de generar calor por lo que éste lo reciben del medio, principalmente del Sol. Esta temperatura corporal óptima es indispensable para que los órganos del animal funcionen de forma correcta. Lo que se intenta reproducir en un terrario es un gradiente de temperatura para que el animal se sitúe en cada monte donde se encuentre más cómodo, de forma que pueda alejarse o acercarse a la fuente de calor.

Con respecto a la alimentación, las tortugas son animales vegetarianos. La dieta tiene que estar balanceada: dos partes de calcio por una de fósforo. Esto se consigue mezclando varios alimentos.

El alimento estrella para las tortugas es el diente de león. También se pueden utilizar hojas y flores de hibiscus, escarola, rúcula, canónigos, hojas de viña, hojas de nabo, malva silvestre…

Un alimento que no se utiliza en tortugas, por pensar que es para otro tipo de animales, es el heno que suele darse a los roedores. Pues bien, hay que señalar que es una muy buena fuente de calcio y fibra.

Las frutas pueden administrarse de manera ocasional, por ejemplo uva, manzana, higos...

Las tortugas no son animales que necesiten una pauta de vacunación como los perros y gatos. Además, como en la naturaleza son presas, intentan ocultar al máximo los signos de enfermedad. Por eso es importante un control de peso del animal en casa y un chequeo veterinario anual para revisarlo y desparasitarlo si es necesario. Así, nos adelantaremos a las enfermedades y conseguiremos que nuestras mascotas sean longevas.

Historias de perros

Naomí, una princesa en casa

Por Mª José Roig

Ésta es la historia de una perrita a la que la falta de cuidados hubiese propiciado consecuencias irreparables.

Su nombre es NAOMÍ, de raza shit-tzu, de 6 años de edad. Una mañana vi en la calle a NAOMÍ, en compañía de una vecina y sus dos hijos. La perrita estaba muy delgada, su pelo sucio, lleno de nudos y en algunas partes de su cuerpo había calvicies, su andar no era normal, ya que cojeaba, su aspecto era lamentable. Le pregunté qué le sucedía, me respondió que no podía llevarla al veterinario ni atenderla por falta de tiempo ya que debía cuidar a sus hijos.

Me fui a casa con mucho pesar, le comenté a mi marido que había visto a la perrita de nuestra vecina enfermita y muy triste. Estuve una semana pensando en ella y diciéndome que estaba sufriendo innecesariamente, ya que con nosotros tendría todos los cuidados necesarios y mucho amor.

Pasaron unos días y nos encontramos de nuevo, todo seguía igual, me acerqué a NAOMÍ, acaricié su cabecita y comenzó a temblar, pero su mirada fue especial y sin dudarlo dije: "¿Quieres qué me haga cargo y atienda a NAOMÍ?". Su respuesta no se hizo esperar y fue que SÍ, le acompañé a su casa y me facilitó el pasaporte cediendo al animal.

Esa misma mañana la llevamos a la Clínica Veterinaria Cruz Cubierta, donde fue atendida por nuestros veterinarios de siempre. Nos informaron que tenía graves problemas de piel, oídos y vista, que en años no había visitado al veterinario, y sus uñas jamás fueron cortadas, de ahí su cojera.

Han pasado meses y NAOMÍ muy lentamente se recupera. Día que pasa, día que más la quiero.
Gracias por cruzarte en mi camino NAOMÍ, mi princesa, te quiero.

Nina, querida y amada amiga

por Jorge Guiteras

A mediados de enero del 2013, una amiga se presentó en casa con tres cachorros de perro (un macho y dos hembras) de mes y medio aproximadamente.

Nos comentó que cuando llegó a su lugar de trabajo una perrita estaba atada en la puerta del local con sus tres cachorros.

Llamó por teléfono al ayuntamiento, quienes informaron de que serían recogidos y llevados al refugio. Allí permanecerían un máximo de 15 días en espera de ser adoptados; en caso contrario, los eutanasiarían. Nos pidió que durante unos días cuidásemos de los cachorros y ella haría lo mismo de la madre. Acondicionamos una habitación para "los babys ".

Nuestra amiga pasó información detallada por internet, solicitando la adopción. El primero en encontrar una familia fue el macho, a finales de febrero, y una de las hermanas en marzo.

Cada despedida fue muy triste, ya que nos encariñamos mucho con ellos, pero sabíamos que era lo mejor. La perrita que quedó, fue adoptada por decisión familiar, se le puso de nombre NINA.

¡Gracias por todo lo que nos das!

¡¡ TE QUEREMOS!!

Protección frente a pulgas, garrapatas y repelente de mosquitos

Adultos y cachorros de cualquier edad

taber Dog

Collar Permetrina

Composición por collar: Permetrina 2,0 g; excipiente c.s.p. 20 g. **Especie de destino:** Perros. **Indicaciones:** Parasitosis externas en perros producidas por: **Pulgas:** *Ctenocephalides canis*, *Ctenocephalides felis* y *Pulex irritans*. **Garrapatas:** *Dermacentor* spp., *Otobius megnini* y *Rhipicephalus* spp. **Piojos:** *Linognathus* spp. Repelente de moscas y mosquitos. **Modo de empleo:** Colocar el collar sin apretarlo, de forma que se puedan introducir dos dedos entre él y el cuello, cortando el trozo sobrante. Evitar que el animal muerda el collar. La bolsa que contiene el collar debe abrirse únicamente en el momento de su uso. Para asegurar una continuada acción antiparasitaria el collar debe llevarse permanentemente, cambiándose cada 4 meses. **Contraindicaciones:** No usar en casos de hipersensibilidad a la sustancia activa o a algún excipiente. **Precauciones para las personas:** Evitar el contacto repetido o prolongado con la piel y los ojos. Lavarse las manos después de su uso. No comer, beber ni fumar durante su manipulación. Mantener el collar lejos de los alimentos y bebidas. Mantener fuera del alcance de los niños. No deberá entrar en contacto con cursos de agua puesto que podría resultar peligroso para peces y otros organismos acuáticos. Medicamento no sujeto a prescripción veterinaria. Nº Reg.: 208-ESP

DFV® Group DIVASA-FARMAVIC

Salud y bienestar animal

Alternativa Felina

Alternativa Felina somos un grupo de ayuda para la difusión y búsqueda de acogidas y adopciones de gatos sin hogar que tiene su sede en Valencia.

En nuestro grupo también están los gatos de las colonias controladas del Cementerio General de Valencia y del Campus de Burjassot.

Con el Hospital Veterinario Cruz Cubierta nos une una estrecha relación, ya que colabora activamente con nosotras. Realizamos en este centro las revisiones, desparasitaciones, vacunaciones, esterilizaciones, colocación de chips, etc.
También promociona en su panel y en su facebook, twitter, etc. las adopciones de nuestros pequeños felinos. Muchos de ellos se han adoptado gracias a su difusión.

Nuestro grupo considera que su labor y colaboración es muy importante.
Si tú también deseas colaborar, puedes hacerlo de varias formas:

- Ayudando a difundir.
- Siendo casa de acogida. Necesitamos algunas para cachorros a partir de 2 meses y para algún adulto abandonado o recuperándose de alguna intervención quirúrgica (en estos casos, nos hacemos cargo de los gastos veterinarios). Vosotros sólo los alimentáis y les dais cariño hasta que encuentren su hogar definitivo.
- Con algún donativo.
- Acudiendo a nuestros rastrillos solidarios y comprando a precio simbólico nuestras cositas de regalo, libros y artesanía que hacemos nosotras, para recaudar fondos para su atención.

Puedes contactar con nosotras a través de nuestro foro ***http://alternativafelina.superforos.org***, de nuestro facebook Alternativa Felina, escribiendo a los siguientes correos electrónicos:

> **“Grupo de ayuda para la difusión y búsqueda de acogidas y adopciones de gatos sin hogar que tiene su sede en Valencia.”**

rierallacer@hotmail.com
almai16@hotmail.com
o llamando a los teléfonos:
639936937 / 660218501

Toda ayuda es importante. Los gatitos te lo agradecerán.

Amalia Riera, Clara Gómez, Inma Segarra (Alternativa Felina)

Bioibérica, tu mejor aliado en Condroprotección

Imitado a menudo, nunca igualado

Elige sólo la calidad científicamente probada

COSEQUIN® HA TASTE com Ácido Hialurónico

CONDROvet Taste PERROS Y GATOS

PERRO CON OSTEOARTROSIS

- El número 1 en actuar sobre toda la articulación.

CONDROITÍN SULFATO CS BiO-ACTIVE™ 100% PUREZA
+
GLUCOSAMINA HCl>99% PUREZA

ÁCIDO HIALURÓNICO Hyal-Joint®

DOBLE ACCIÓN SOBRE EL CARTÍLAGO → MENOS COJERA

ACCIÓN SOBRE LA MEMBRANA SINOVIAL → MENOS INFLAMACIÓN

- DOLOR + MOVILIDAD

CACHORRO Y SENIOR

- El único con 500 mg de Condroitín Sulfato CS BiO-ACTIVE™ puro al 100%.

LA CLAVE DE UN CARTÍLAGO SANO

EN CRECIMIENTO

EN VEJEZ

¡REGÁLALE VITALIDAD EN CADA MOMENTO DE SU VIDA!

BIOIBERICA VETERINARIA

Sobre nosotros

¡Qué tal! Me presento:

soy Elma, veterinaria del Hospital Veterinario Cruz Cubierta. Llevo casi 4 años trabajando en clínica de pequeños animales y actualmente estoy realizando un máster de especialización en etología y comportamiento animal, lo cual me apasiona.
El motor de mi vida son mis dos perritas, a las que adoro, y disfruto junto a ellas mis fines de semana libres dando largos paseos por la playa o por el parque, donde juegan hasta agotarse.

elma.hvcc@hotmail.es

Hola a todos.

Soy Bárbara, veterinaria licenciada en la facultad de Valencia Cardenal Herrera-CEU y tengo una gran familia que me mantiene ocupada gran parte de mi tiempo libre. Aquí podéis verme con Lili y Balú, pero además tengo 3 felinos (Mini, Yoda y Maggie) que, debido a su timidez, no han querido posar. El poco tiempo que me queda lo dedico a mi gran afición: la acuariofilia en su variedad de paisajismo natural. Éste es uno de mis acuarios...
¿Os gusta? Espero que sí.

barbara.hvcc@hotmail.es

Me llamo Marcos

Soy Auxiliar Veterinario y Ayudante Técnico Veterinario.
Tengo dos perritas: una podenca y una galga, llamadas Alma y Campi. Me gusta pasar el tiempo libre en familia con mi mujer y mi hijo Tristán, y cuando podemos y el tiempo no lo impide nuestra pasión es el senderismo.

marcos.hvcc@hotmail.es

Soy Óscar,

veterinario licenciado en la Facultad de Veterinaria de León. Ejerzo de veterinario en el Hospital Veterinarios Cruz Cubierta desde 1998. Mi área de mayor interés es Traumatologia y Ortopedia. Aficiones: la familia, el buceo, running, paddel y el esquí.

oscar.hvcc@hotmail.es

Soy Marta,

veterinaria licenciada
por la Universidad de Murcia en
2007.Trabajo en el Hospital
Veterinario Cruz Cubierta desde ese mismo año.
Soy la responsable del área de oncología y quimioterapia. Mis aficiones son los perros, el ski y los deportes en general, salir con los amigos y, sobre todo, viajar. Vivo con Duncan, un mestizo de
cocker de 12 años y 3 papillones de un añito
llamados Hathos, Hermine e Hinaya.

marta.hvcc@hotmail.es

Me llamo Regina,

soy Ayudante Técnico Veterinario, Peluquera Canina y Administrativa. Actualmente tengo una conejita que se llama Mila y un periquito que se llama Peque.Desde pequeñita mi pasión han sido los animales, especialmente los perritos. Mi tiempo libre lo dedico a mis amigas y a mi familia. El año pasado nuestro perrito nos dejó..16 años estuvo con nosotros y jamás lo olvidaremos. De parte de toda la familia: TE QUEREMOS, CODY.

regina.hvcc@hotmail.es

Me llamo Gabriel.

Soy licenciado en veterinaria por la Universidad de Zaragoza. Estudios cursados entre los años 1998 y 2003. Soy el responsable del área de cardiología y diagnóstico por imagen en el Hospital Veterinario Cruz Cubierta.En mi tiempo de ocio me encanta practicar cualquier deporte, sobre todo pádel, ciclismo, fútbol y esquiar, así como pasar el tiempo en familia y viajar.

gabriel.hvcc@hotmail.es

Soy Sergio,

me licencié como veterinario en Valencia en el año 2002. Siempre me ha interesado mucho dentro de la profesión la cirugía y la oftalmología. Soy miembro de la Sociedad Española de Oftalmología Veterinaria (SEOVET) y de la European Society of Veterinary Ophthalmology (ESVO). Actualmente estoy completando la diplomatura GPCert Ophtalmology. Mis grandes aficiones, aparte de la medicina veterinaria, son la música (el piano) y la apicultura.

sergio.hvcc@hotmail.es

Me llamo Emilio,

desde siempre me han gustado los pacientes pequeños, los llamados exóticos. Mi casa parece el arca de Noé, tengo desde pájaros y tortugas hasta conejos, pasando por perros, gatos, etc.
Soy el responsable del área de animales exóticos del hospital.
Mis aficiones son mis animales, el campo y los buenos ratos familiares.

emilio.hvcc@hotmail.ess

Cuidados y mantenimiento de la salud bucodental

Por Bárbara

Mantener una buena salud bucodental en nuestras mascotas es muy importante, ya que así evitaremos enfermedades producidas por un exceso de placa bacteriana y la caída prematura de los dientes.
A continuación os explicaremos los problemas que puede acarrear una mala salud bucodental y os enseñaremos cómo prevenir la acumulación de sarro dental.

1. ¿Qué es el sarro?
El sarro, cálculo o tártaro dental es el resultado de la mineralización de la placa bacteriana. Las bacterias se alimentan de los minerales (calcio y fósforo) que les proporciona la comida que se queda en la dentadura. Por ello debemos procurar que nuestra mascota tenga siempre los dientes limpios.

2. ¿Cómo prevenir su formación?
La alimentación es la clave para evitar la aparición del sarro, aunque los perros de pequeño tamaño tengan una mayor predisposición, al igual que las razas braquiocefálicas, ya que tienen los dientes muy juntos. También una mala oclusión dental facilita su formación.

> ***"Si nuestra mascota tiene sarro, debemos acudir a nuestro veterinario para realizar una limpieza bucodental mediante técnicas de ultrasonido."***

La alimentación de nuestra mascota debe ser casi exclusivamente a base de pienso. Además de utilizar un pienso de calidad, debemos fijarnos en el tamaño de la croqueta de pienso que compramos. Dependiendo del tamaño de nuestro animal, ésta podrá ser pequeña (mascotas de 1 a 10kg), mediana (mascotas de 10 a 20kg) o grande (mascotas de >20-25kg). Una croqueta pequeña para el tamaño de nuestra mascota, hará que no la mastique, por lo que la función de limpiar el diente no se estará realizando. En cambio, si es muy grande no podrá comérsela.

La dieta húmeda (latas, comida casera, etc.) favorece la aparición de sarro, al quedarse más restos de comida en la superficie de los dientes.

Además de la alimentación, podemos encontrar soluciones orales que se añaden al agua de bebida y que, además de prevenir, refrescan el aliento de nuestra mascota. También podemos encontrar cepillos dentales con pasta dentífrica. Si acostumbramos a nuestras mascotas desde pequeñas, el cepillado dental puede convertirse en algo rutinario y no en un calvario.

Otra recomendación es extraer los dientes de leche si nuestra mascota ha superado el año de vida y aun no han caído. Los dientes supernumerarios

son muy frecuentes en razas “toy”.

3. ¿Por qué prevenir?

Además de dar un aspecto sucio y descuidado, el sarro puede provocar enfermedades importantes, además de producir un mal aliento. Algunas de estas enfermedades son:

- Gingivitis y periodontitis: el sarro tiende a acumularse en el surco entre el diente y la encía, afectando la encía (inflamación, sangrado, dolor) que poco a poco se retrae dejando al descubierto la raíz del diente, la cual se debilita y produce la caída prematura de los dientes.

- Abscesos: una gingivitis no tratada puede producir la formación de abscesos (bolsas de pus) que muchas veces pueden pasar inadvertidas. Otras veces estos abscesos drenan al exterior a través de una fístula. Una zona muy típica de drenaje es debajo del arco cigomático (debajo del ojo, en la mejilla), observándose como una pequeña herida que supura.

- Endocarditis infecciosa: las bacterias que forman el sarro pueden migrar hasta llegar a las válvulas cardiacas, donde se depositan produciendo una insuficiencia valvular.

4. Si nuestra mascota ya tiene sarro...

Debemos acudir a nuestro veterinario para realizar una limpieza bucodental, pues las medidas preventivas descritas anteriormente no eliminan el sarro ya formado. Éste sólo puede ser eliminado mediante técnicas de ultrasonido. Y ahora sí, con la boca limpia, podemos aplicar medidas preventivas.

La insuficiencia cardiaca

por Gabriel

La insuficiencia cardiaca es una de las patologías más frecuentes en animales mayores. Consiste en la incapacidad del corazón de hacer sus funciones, es decir, la incapacidad de bombear suficiente cantidad de sangre para satisfacer las necesidades metabólicas del organismo y del propio corazón.

La insuficiencia cardiaca puede ser debida a una disfunción sistólica y/o una disfunción diastólica.

1.Etiopatogenia

Las causas de la insuficiencia cardiaca que, como consecuencia, derivarán en una insuficiencia cardiaca congestiva, se pueden dividir en 4 grupos según su etiopatogenia, que son:

- Por sobrecarga de presión: en este grupo se encuentran patologías como la estenosis aórtica, estenosis pulmonar y la hipertensión sistémica.

- Por sobrecarga de volumen: donde se incluyen patologías como problemas auriculoventriculares que provocan regurgitación, comunicaciones cardiacas anómalas (shunts).

- Por fallo miocárdico primario: en este grupo están las cardiomiopatías dilatadas, hipertrófica y restrictiva.

- Por fallo miocárdico mecánico: entre éstas incluimos derrame pericárdico y estenosis de las válvulas auriculoventriculares.

2.Signos clínicos

Los signos clínicos se dividen en dos grupos, principalmente:

- Signos de congestión y edema (insuficiencia cardiaca congestiva) y
- Signos de bajo gasto cardiaco.

Los síntomas de la insuficiencia cardiaca congestiva dependerán de si afecta al lado izquierdo del corazón, al lado derecho o a ambos.

- Lado izquierdo: Edema pulmonar y/o derrame pleural, que provocarán alteraciones en la respiración como aumento del ritmo de la respiración y tos.
- Si afecta al lado derecho: principalmente observaremos ascitis y problemas hepáticos o esplénicos.

Si la causa de la insuficiencia cardiaca es una incapacidad del corazón de bombear la sangre y por lo tanto tenemos poco gasto cardiaco, lo que nos encontraremos será fatiga, debilidad, intolerancia al ejercicio, extremidades frías, tiempo de llenado capilar aumentado, pulso débil, mucosas pálidas e hipotermia.

3.Diagnóstico

Para realizar el diagnostico y ver la causa que ha desencadenado la insuficiencia cardiaca, es necesario realizar un estudio completo del corazón, observando el impulso cardiaco a través del electrocardiograma, la morfología del corazón por medio de las radiografías, y examinando el funcionamiento de las válvulas y el músculo cardiaco con la ecocardiografía.

> ***"Tan importante como el tratamiento farmacológico es dar a la mascota una dieta apropiada para el corazón."***

A continuación comentaremos brevemente cada una de las pruebas y para qué nos sirven:

Electrocardiografía: Mediante esta técnica estudiamos cómo se genera y como se transmite el impulso nervioso a través del corazón.

Con esto podremos valorar:

- La frecuencia cardiaca.
- El ritmo cardiaco.
- Las ondas que se forman en el transcurso del impulso por el corazón.
- El eje cardiaco.

Radiografía: Con esta prueba es posible evaluar el tamaño y la forma de la silueta cardiaca, así como valorar otras estructuras intratorácicas como pulmón, tráquea, aorta, cava, etc.

Ecocardiografía: A través de este método evaluamos el funcionamiento de las válvulas cardiacas, la contractibilidad del músculo cardiaco y, en general, la anatomía cardiaca, para detectar problemas valvulares, alteraciones cardiacas congénitas o alteraciones del pericardio y miocardio. Para realizar esta prueba, generalmente, no es necesario sedar a los animales, pero sí rasurar ambos lados del tórax.

4.Tratamiento

El tratamiento deberá ajustarse en función de la causa desencadenante de la insuficiencia cardiaca congestiva. Los más usados según su efecto son:

- Vasodilatadores
- Diuréticos
- Fármacos inótropos positivos
- Beta-bloqueantes

Como hemos comentado anteriormente, el tratamiento será ajustado a cada animal según el origen y los síntomas que presente, así que, además de los fármacos anteriormente mencionados, que son los que más frecuentemente se usan, hay otros que nos podrán ayudar a mejorar la calidad de vida de nuestro animal de compañía. Siempre se deberán usar bajo control veterinario.

Tan importante como el tratamiento farmacológico es dar a la mascota una dieta apropiada para el corazón, por lo que disponemos de piensos especialmente formulados para este tipo de pacientes, que nos ayudarán a controlar mejor la enfermedad.

El peligro del sobrepeso

por Regina

El riesgo del sobrepeso consiste en que es un camino que conduce directamente a la obesidad. Ésta se origina como consecuencia del consumo continuo de más calorías de las que el organismo necesita, considerándose obeso un animal si tiene un 30% más de su peso ideal. La obesidad puede estar influenciada por varios factores como son: raza, enfermedades, inactividad o alimentación.

Conviene, pues, poner remedio a tiempo, pesando al animal regularmente al menos una vez al mes y reduciendo la ingesta de comida o aumentando el ejercicio si vemos que va ganando peso.

Síntomas de la obesidad:

- No podemos diferenciar las costillas, debido a la gran capa de grasa que tiene el animal.
- Apenas quieren caminar, la respiración es más marcada, están de mal humor…
- Son incapaces de dejar de comer.
- Su forma es "cuadrada", no tienen silueta (son perros toneles).

> ***"Si tenemos dudas acerca de un posible sobrepeso de nuestra mascota, lo conveniente es llevarlo al veterinario y que nos lo aclare."***

Si tenemos dudas acerca de un posible sobrepeso de nuestra mascota, lo conveniente es llevarlo al veterinario y que nos lo aclare.

Algunas razas más propensas a la obesidad son:

Perros: mestizos, labrador retriever, collie, basset hound, rottweiler, golden retriever, bullmastiff, carlino, pekinés, beagle, perro pastor de las Shetland, cairn terrier, caniche y teckel.

Gatos: mestizos, maine coon, bosque de Noruega.

Debemos recordar que la obesidad NO es sinónimo de salud.

Riesgos para la salud:

- Dificultades cardio-respiratorias.

- Afecciones digestivas (necrosis hepáticas, estreñimiento, flatulencia…).

- Patologías de las funciones reproductoras (la obesidad es la primera causa de infertilidad en las perras, ya que su ciclo sexual estará perturbado y por otra parte tendrán grandes dificultades en el momento del parto).

- Predisposición a la diabetes.

- Aumento de los riesgos quirúrgicos (la anestesia será más difícil y más peligrosa en un animal obeso).

- Trastornos cutáneos.

- Problemas visuales.

- Trastornos importantes de locomoción (artrosis, hernia discal, rupturas de ligamentos…).

Si su mascota presenta alguno de estos síntomas, es conveniente que lo vea un veterinario y le dé unas pautas pertinentes para solucionar el problema.

Existen piensos en el mercado veterinario que facilitan la pérdida de peso de nuestro animal dándole, a su vez, mayor calidad de vida.

Hay que recalcar que se trata de un procedimiento gradual y en el que el propietario debe tener la fuerza de voluntad suficiente como para no sucumbir a esa mirada inocente y de lástima con la que miran nuestras mascotas, ya que al final, se acaba cediendo, comen más de la cuenta, y eso es indudablemente un grave error, ya que al desobedecer las pautas correctas de nuestro veterinario, el animal no bajará de peso y su problema de salud no se corregirá.

Mantén sus vacunas y desparasitaciones al día. En la clínica te propondremos planes de salud adecuados para su edad.



Tributo al perro mestizo o cruzado

por Jose

Este artículo pretende ser un homenaje al perro callejero, ese perro que encontramos en todos los países del mundo donde la mano del hombre no ha intervenido, al menos excesivamente, donde los perros son simplemente eso, perros. Incluso en algunos lugares ya remotos viven asilvestrados, es decir, salvajes, a mitad de camino entre las zonas rurales y el monte. Quizá el caso más conocido de este tipo sea el dingo australiano, perro que llegó con el hombre al continente australiano hace unos 5.000 años, de la mano de marineros asiáticos y que, posteriormente, debido a la facilidad para encontrar comida, retornó al estado salvaje.

También tenemos dentro de este grupo a los perros basenji africanos, perros paria chinos o los perros salvajes indios. Estos grupos de cánidos representan la reserva genética más antigua.
Pero volvamos a nuestro viejo amigo el perro callejero, ése que es fácil de distinguir, que revela un cierto parecido con esas razas ancestrales, mitad lobo y mitad zorro o chacal de alzada y peso medio, pelaje entre amarillo y marrón, pelo corto a menudo con manchas blancas, orejas caídas, mesocéfalos, ojos cobrizos, fuerte de osamenta y aplomos rectos, muy listo y vivaz. Ése que, aunque te vayas al otro lado del mundo, parece que lo has visto en tu tierra.

Quizá el perro original del que han derivado todas las razas, tal y como las conocemos actualmente, el canis familiaris de toda la vida, esas razas que ahora tal vez solo sirven como compañía, pero cuyos ancestros tuvieron que ganarse el pan trabajando muy duro guardando los rebaños, defendiendo las casas o simplemente cazando, y que recibían como premio, en el mejor de los casos, unos huesos y un sitio para cobijarse.

Estos perros están desapareciendo en todas las partes del globo, sobre todo de los países desarrollados, y son sustituidos por perros de raza. Nos referimos a los perros cuyos padres, abuelos, etc. también son callejeros, no a los perros que, accidentalmente, son el cruce o mestizaje de dos razas definidas.

No hay que olvidar que, de esos perros, fueron seleccionándose por la mano del hombre, todas las razas modernas, tan dispares entre sí como el chihuahua o el San Bernardo, por citar dos diametralmente opuestas tanto en tamaño como en pelaje y carácter.

Las poblaciones caninas reproducen cualidades deseables y defectos hereditarios debidos a la endogamia, la crianza sin escrúpulos o la ignorancia, que han puesto de manifiesto muchas enfermedades genéticas: la más conocida es la displasia de cadera. Sin embargo, conocemos cientos que se relacionan principalmente con determinadas razas.

Los perros cruzados son genéticamente de por sí más variados, lo que hace que sean menos propensos a fijar tanto virtudes como defectos. No obstante, tanto los de raza pura como los mestizos, son igualmente susceptibles a contraer enfermedades como la rabia o el moquillo, e igualmente susceptibles a tener pulgas, garrapatas o gusanos internos.

Todos sabemos que, a su vez, estos parásitos transmiten también enfermedades. Estudios estadísticos actuales aseguran que los perros cruzados visitan menos al veterinario al sufrir menos enfermedades que los perros de raza pura. Por eso, en conjunto, disfrutan de una mayor longevidad.

> ***"Un aplauso para estos perros callejeroso cruzados que nos han acompañado durante más de cien mil años."***

Un aplauso para estos perros callejeros o cruzados que, a pesar de no ser de tan alta alcurnia, constituyen en todos los países del mundo una mayoría de más de un 60% del censo canino, que nos han acompañado durante más de treinta mil años y han sido las estupendas bases de las razas que disfrutamos actualmente.

Planea un viaje con tu mascota

por Bárbara

Si planeas un viaje con tu mascota, en este artículo encontrarás algunos consejos útiles para evitar sorpresas desagradables de última hora.

1. A la hora de planear un viaje...

- Debemos averiguar qué tipo de documentación nos exige el país al que vamos a viajar para poder cruzar la frontera (ej. título de anticuerpos antirrábicos, certificado de buena salud, etc.).

- Es muy importante saber qué medio de transporte vamos a utilizar, ya que si viajamos en coche, tren, autobús, avión o barco y, dependiendo de la compañía de transporte, nos exigirán una serie de requisitos. Por ejemplo, que nuestro animal viaje dentro de un trasportín, tanto si viaja con nosotros como si viaja en algún compartimento destinado a tal fin (en algunos casos deberá ser un trasportín homologado). Si viajamos en coche, el animal deberá ubicarse dentro de un trasportín, no necesariamente homologado, o atado al cinturón de seguridad pero nunca suelto.

- Debemos informarnos de las enfermedades que frecuentemente se dan en el país o región geográfica que visitamos, por si debemos añadir alguna vacuna a nuestro protocolo vacunal.

- Debemos asegurarnos de que nuestros animales tienen las vacunas y desparasitaciones al día. En caso contrario, tendremos que acudir a nuestro veterinario para poner los recuerdos vacunales y aplicar la desparasitación necesaria, al menos 21 días o un mes antes de viajar.

- Si tenemos pensada una estancia en la montaña, hay que prestar especial cuidado a las almohadillas de nuestro animal ya que, si no está acostumbrado, sería recomendable aplicar un producto que las proteja.

- Igual de importante es el control de la exposición al sol, para evitar quemaduras e incluso un golpe de calor.

2. Llegó el gran día, antes de salir...

Debemos dejar en ayunas a nuestro animal al menos 8 horas antes de viajar, con el fin de prevenir los vómitos. Tampoco debemos darle agua ni comida durante el transcurso del viaje, a no ser que éste tenga una duración superior a 12 horas. Si se da este caso dar una pequeña ración de agua y comida ligera.

- Si nuestra mascota es propensa al mareo o es muy nerviosa se recomienda administrar un antiemético o un calmante que nos haya prescrito nuestro veterinario, una media hora antes del viaje. Ejemplos: Feliway®, Calmosedan®, etc.

- Debemos preparar su bolsita de viaje, en la cual podremos encontrar papel higiénico, toallitas húmedas, cepillo, comedero y bebedero, además de su pienso, entre otras cosas.

3. Recuerda...

- Internet es un buen medio para en

contrar información sobre los requisitos y trámites burocráticos exigidos, tanto por las diferentes compañías de transporte como por el país al cual viajemos.

- Ante cualquier duda consulta a tu veterinario.

- Si viajas en coche NUNCA dejes a tu mascota dentro. En días calurosos, dentro del coche, se pueden alcanzar los 70ºC

> ***"Debemos averiguar qué tipo de documentación nos exige el país al que vamos a viajar para poder cruzar la frontera."***

Mi perro no quiere jugar...

por Óscar

Es una frase que nos viene a la memoria cuando nuestras mascotas se hacen mayores y nos percatamos de su descenso de actividad. Muchas veces es un hecho que damos por supuesto y lo asumimos totalmente: como es mayor ya no quiere jugar.

Estos pensamientos, en muchos casos, son erróneos, y no porque el animal sea mayor hay que asumirlos como ciertos.

De un tiempo a esta parte, los estudios en los animales de compañía nos están demostrando que, como en los humanos, los animales también sufren de degeneraciones articulares, degeneraciones que provocan dolores en las articulaciones donde se asientan y que, por eso, el animal tiende a moverse menos, y de ahí deriva el hecho de no querer jugar.

No es que no quieran hacer mas actividad sino que esa actividad les provoca molestias articulares, que se traducen en no querer moverse, en no subir a ciertos sitios elevados, como sofás o camas, en moverse menos y con más lentitud; "pensarse" el levantarse tras un periodo de descanso, no saltar, subir escaleras con dificultad y evitar otras cosas rutinarias que antes hacían y que ahora dejan de hacer por esa artrosis.

Todas estas molestias se pueden paliar, en cierta medida, para que el animal tenga una vejez mucho más activa sin dolor, utilizando armas que mejoran la movilidad en general: el empleo de AINEs, que son ciertos antiinflamatorios con efecto en el sistema locomotor, y unos complejos vitamínicos que se llaman condroprotectores para que nuestra mascota tenga una vejez mucho mejor.

> *"Como en los humanos, los animales también sufren de degeneraciones articulares."*

La **revolución** frente a la Leishmaniosis ha llegado por **vía oral**

CAMPAÑA 2013

CONTRA LA LEISHMANIA

Ahora, ya puedes proteger con garantías a tu perro, **con un jarabe**, sin inyecciones y a un coste muy económico.

Con la garantía
ESTEVE veterinaria

(*) *Proyecto de investigación de 8 años de duración con el apoyo oficial del Ministerio de Ciencia e innovación español.*

Más información:
www.tratamientoleishmaniosis.es o 93 446 62 41

Tranquilidad

para tu mascota y tu hogar

FRONTLINE Combo®

Spot-On — Fipronil ++ (S)-metopreno

FRONTLINE® COMBO SPOT-ON. Composición cualitativa y cuantitativa: Cada 100ml de Frontline® Combo Spot on Perro contiene: Fipronil 10g; (S)-metopreno 9g; butilhidroxianisol (E320) 0,02 g, butilhidroxitolueno (E321) 0,01 g, etanol 7,9g y excipiente cps. Cada 100ml de Frontline® Combo Spot on Gato contiene: fipronil 10g; (S) metopreno 12g; butilhidroxianisol (E320) 0,02 g; butilhidroxitolueno (E321) 0,01 g, etanol 7,9g y excipiente cps. Forma farmacéutica: Solución para unción dorsal puntual (Spot-on). Indicaciones de uso: para perros, gatos y hurones. Eliminación de pulgas (Ctenocephalides spp.). En el perro, la eficacia insecticida frente a nuevas infestaciones por pulgas adultas persiste durante 8 semanas, y en los gatos y hurones, durante 4 semanas. Prevención de la multiplicación de pulgas por inhibición del desarrollo de huevos (actividad ovicida) y de larvas y pupas (actividad larvicida) que se generan de huevos puestos por pulgas adultas durante 8 semanas en el perro y 6 semanas en el gato, después de la aplicación. Eliminación de garrapatas (Ixodes ricinus, Dermancentor variabilis, Dermacentor reticulatus, Rhipicephalus sanguineus, en el perro; Ixodes ricinus, Dermacentor variabilis, Rhipicephalus sanguineus, en el gato; Ixodes ricinus en el hurón). El producto tiene una eficacia acaricida en el perro y hurón que persiste hasta 4 semanas frente a garrapatas, y 2 semanas en el gato. Eliminación de piojos picadores (Trichodectes canis y Felicola subrostratus). El producto puede utilizarse como parte de la estrategia de tratamiento para el control de la Dermatitis Alérgica por Pulgas (DAPP). Contraindicaciones: En ausencia de datos disponibles, el producto no debe utilizarse en cachorros y gatitos de menos de 8 semanas de edad, cachorros que pesen menos de 2kg, gatitos que pesen menos de 1kg y hurones menores de 6 meses de edad. No utilizar en animales enfermos (enfermedad sistémica, fiebre…) o convalecientes. No utilizar en conejos,. Reacciones adversas (frecuencia y gravedad): en caso de lamido, puede observarse un breve periodo de hipersalivación debido principalmente a la naturaleza del excipiente. Entre las reacciones adversas muy raras que se han observado después de la utilización del producto se encuentran: reacciones cutáneas transitorias en el punto de aplicación (decoloración de la piel, escamas, pérdida de pelo local, picor, rojez), así como picor general o pérdida de pelo. Tras la administración del medicamento, se ha podido observar salivación excesiva, síntomas nerviosos reversibles (sensibilidad a la estimulación incrementada, depresión, otros signos nerviosos), vómitos o síntomas respiratorios. Administrar la dosis recomendada. En el perro, deben evitarse los baños/inmersión en agua durante los dos días siguientes a la aplicación del producto, así como baños más frecuentes que una vez por semana, ya que no se han realizado estudios para investigar cómo afecta esto a la eficacia del producto.. Posología: en perros, la dosis mínima recomendada es de 6,7 mg/kg de fipronil y 6 mg/kg de (S) metopreno, por aplicación tópica sobre la piel, correspondiente a: una pipeta de 0.67 ml (2-10 kg) por perro de más de 2 kg hasta 10 kg; 1,34 ml (10-20 kg), por perro de más de 10 kg hasta 20 kg; 2,68 ml (20-40 kg) por perro de más de 20 kg hasta 40 kg; 4,02 ml (> 40 kg) por perro de más de 40 kg. Una pipeta de 0.5 ml por gato correspondiente a la dosis mínima recomendada de 5 mg/kg de fipronil y de 6 mg/kg de (S)-metopreno, por aplicación tópica sobre la piel. Una pipeta de 0,5 ml por hurón correspondiente a una dosis de 50 mg de fipronil y 60 mg de (S)- metopreno por hurón, por aplicación tópica sobre la piel. En ausencia de estudios de seguridad, el intervalo mínimo de tratamiento es de 4 semanas. Precauciones especiales de almacenamiento: no almacenar por encima de 30ºC. Almacenar en su envase original. Presentaciones comerciales y números administrativos de identificación: Frontline® Combo Spot on perro 2 – 10kh: Nº de registro 1534 ESP. Frontline® Combo Spot on perro 10 - 20kg: Nº de registro 1535 ESP. Frontline® Combo Spot on perro 20 – 40kg: Nº de registro 1536 ESP. Frontline® Combo Spot on perro >40kg: Nº de registro 1537ESP Frontline® Combo Spot on gato: Nº de registro 1538 ESP. Nombre y dirección del titular de autorización de comercialización: MERIAL LABORATORIOS S.A Torre Diagonal Mar C/Josep Pla nº2, 7ªplanta 08019 Barcelona. FABRICADO POR MERIAL 29 Avenue Tony Garnier 69007 Lyon Francia.

MERIAL

www.frontlinemascotas.es

Solidaridad perruna

por Renate Schmidt

Hola, amigos. Decimos que el perro es el mejor amigo del hombre, que el perro nunca abandona a su amo y que él es capaz de hacer toda clase de sacrificios como pasar hambre, sed, frío y soportar todas las vicisitudes de una vida.

Pero yo os puedo contar una historia que además es verídica y que yo soy testigo de ella, una historia conmovedora que además nos enseña que el amor entre perros también existe.

Tengo en mi campo, donde se cultivan naranjos, varios perros adoptados. Bueno, acudieron allí porque encontraban lo que habían perdido: comida y cariño. Entre ellos se toleran, juegan, hacen alguna fechoría, pero son felices. Entre ellos hay un pastor alemán y un husky. Dos bonitos ejemplares que se entienden muy bien.

Un día se les ocurrió salir y buscar una aventura, cosa de perros cuando huelen algo interesante. Se marcharon pero ese día no volvieron. Tampoco lo hicieron al día siguiente. Yo ya estaba preocupándome un poco pero me consolaba a mí misma diciéndome que todos los perros saben volver al sitio donde son bien recibidos. Esperando pasó el segundo día sin noticias de ellos y pensé ya preocupada que algo les tenía que haber ocurrido. Salí en su búsqueda llamando a Ajax y Aníbal, incluso me llevé a una perra a ver si ella los atraía. Lejos de la finca encontré un señor en el campo y preguntándole por mis perros me contó que le había llamado la atención un continuo aullido y ladrido al borde de una balsa, y que ya duraba un par de días. Él se acercó a la balsa y vio un pastor alemán ladrando y venga a ladrar pidiendo auxilio, y descubrió que dentro de la balsa había otro perro dentro del agua ya a punto de desvanecer de tantos esfuerzos que había hecho para poder salir, pero las paredes eran muy resbaladizas y el perro no hubiese podido salir nunca. Yo me acerqué a la balsa y vi que eran mis perros y que Ajax, el pastor alemán, no quiso abandonar a su amigo Aníbal que inexorablemente se hubiese ahogado. Volví a casa corriendo a por unas cuerdas y a pedir ayuda. Sacamos al perro de la balsa ya exhausto. Tardó más de un mes en recuperarse del esfuerzo por mantenerse vivo en el agua.

Ajax y Aníbal todavía son felices corriendo por mi campo.

El embarazo psicológico

por Marcos

Se trata de un desajuste fisiológico provocado por unas hormonas que se sintetizan durante el ciclo sexual en las perras. Ocurre normalmente durante los dos meses posteriores al celo, por lo que no se trata de una enfermedad ni de una alteración psicológica, como a veces se piensa, sino de una preparación a un posible parto, el cual no va a suceder porque la hembra no está gestante.

Este trastorno se observa también en gatas aunque no es tan frecuente como en perras.

Al menos un 65% de las perras NO esterilizadas presentan algunos de los siguientes ***síntomas*** tras cada celo:

- Aumento de las mamas con producción de leche o no, que puede derivar a su vez en serios problemas como la mastitis (inflamación e infección de las mamas, con mucho dolor), fiebre, apatía y, a largo plazo, quistes en tejido mamario por no haber eliminado por completo la leche.

> ***"Recomendamos la esterilización preventiva en perras después de haber tenido el primer celo."***

- Búsqueda de objetos habituales como muñecos, trapos... que, posteriormente, llevan a su cama y protegen pues, psicológicamente, creen de verdad que son sus cachorritos.
- Gimen constantemente, los propietarios comentan que la perra llora.

- Escarban el suelo o parece que quieren hacer un nido para tener a sus cachorros.

- Agresividad por protección de sus supuestos "retoños".

- Anorexia (falta de ganas de comer)

No se conoce una causa concreta que determine esta alteración.

Las ***consecuencias*** de la pseudogestación o embarazo psicológico, son las siguientes:

- Tumores o quistes por retención de

Esteriliza a tu mascota. Reduce la incidencia de enfermedades y problemas de comportamiento.

leche, que se trataran quirúrgicamente.

- Los animales se encuentran inquietos, lo pasan mal, e incluso en algunos casos pueden morder a sus dueños llevados por el exceso de protección a sus supuestos cachorros.

- Tendencia con el tiempo a mantener unas mamas grandes y descolgadas similares a las perras que han tenido muchos cachorros.

Cuando se presenta por primera vez, es más frecuente que se presente después de cada ciclo sexual. Suele ser raro que constituya un hecho aislado, aunque en cada ocasión la cantidad e intensidad de los síntomas que hemos descrito será distinta.

Sin embargo, ya no es necesario que nuestras fieles y amigables perritas, que conviven con nosotros en casa tan bien cuidadas, lo pasen mal y sufran debido a este trastorno.

Disponemos de tratamientos orales y de técnicas para minimizar las consecuencias negativas.

Es difícil dar una pauta general para todas, porque la intensidad y los síntomas de cada caso son diferentes.

No obstante, siempre vamos a recomendar la esterilización preventiva en perras después de haber tenido el primer celo, si tenemos claro que en un futuro no criaremos con ellas. Así, además de evitar la aparición del embarazo psicológico, también evitaremos embarazos no deseados, trastornos del aparato reproductivo y tumores de mama hormonodependientes, proporcionando así más salud y calidad de vida para nuestras mascotas.

¿Quieres saber qué te dice tu gato?

por Elma

Gracias a la domesticación por parte del ser humano, los gatos han desarrollado una forma de comunicación que les permite interactuar en grupo, tanto con nosotros como con perros y gatos con los que conviven.

Básicamente, el lenguaje felino se compone de expresión facial, expresión postural y expresión vocal. Veamos los ejemplos más característicos:

Expresiones faciales

Contento: pupilas normales acordes a la luz ambiente y bigotes relajados.
Enojado: orejas rectas hacia atrás, pupilas contraídas y bigotes hacia adelante, también mueven nerviosamente la cola.
Asustado: pupilas dilatadas, agacha las orejas y aplana el bigote.
Relajado: ojos semicerrados, cola quieta, cuerpo relajado.

Expresiones posturales

Señal de SALUDO: la cola se mantiene vertical y la postura del cuerpo se erige ligeramente extendiendo las extremidades posteriores. Cuando saludan a una persona, el gato primero roza suavemente con la nariz la mano o la pierna, y después frotan la cabeza, incluso todo el cuerpo. Cuando se encuentran con otro gato, se saludan con un "toque de nariz" seguido de un olfateo de la cara y un ligero frotamiento.

Señal de JUEGO: los gatitos, más frecuentemente que los adultos, abren parcialmente la boca y se colocan boca arriba, con las cuatro extremidades en el aire y las uñas retraídas.

Señal de ATAQUE: el gato adopta una postura que le hace parecer más grande, a la vez que se le erizan los pelos de la espalda. Las orejas están parcialmente echadas hacia atrás y los lados. La mirada está fija sobre el oponente. La cola está baja y apuntando al suelo, y la punta puede a veces moverse lentamente.

Señal de MIEDO: el gato con miedo que no puede escapar adopta una postura que le hace parecer más pequeño, agazapándose, con la cabeza baja. Las orejas se dirigen hacia atrás.

Señal de DEFENSA: mostrará una postura arqueada y erizará los pelos de la espalda pareciendo más grande. Las orejas estarán plegadas hacia atrás y enseñará los dientes. La cola estará erecta o cóncava con la punta hacia abajo.

El marcaje consiste en dejar su olor sobre objetos para informar a otros gatos.

Marcaje con ORINA: El gato adopta una postura específica, acercando la parte posterior del cuerpo al objeto escogido y manteniendo la cola erguida. La orina es expulsada hacia atrás y hacia arriba, en forma de aerosol. Esto les permite dejar información propia para identificarse entre otros gatos.

Marcaje con las PATAS ANTERIORES: consiste en arañar objetos verticales eliminando feromonas de entre los dedos, transmitiéndole seguridad al gato dentro de su territorio.

Marcaje a través de FEROMONAS FACIALES: consiste en frotar la cabeza contra un objeto o su propietario. Esto lo hacen para determinar lo que es de su agrado y se encuentra en su territorio.



Contento

Enojado



Asustado

Relajado



Señal de ATAQUE



Señal de MIEDO

Expresiones vocales

RONRONEO: se inicia en los primeros días de vida mientras están mamando y lo mantienen toda la vida. Aparece en situaciones agradables, principalmente cuando interactúan de forma amistosa con personas u otros gatos o cuando descansan tranquilamente, aunque también lo hacen cuando están enfermos o experimentan dolor.

MAULLIDO: lo utilizan, sobre todo, para comunicarse con las personas y en menor medida con otros gatos. Lo usan para reclamar atención, comida o juego a sus propietarios.

Y con toda esta información ya sabemos si lo que estamos haciendo le gusta o por el contrario le causa enfado, si es feliz o si está malito. Esto nos ayudará a mejorar su calidad de vida y la nuestra, ya que nos evitaremos más de un arañazo que no esperábamos por su parte. El gato es un animal inteligente y amistoso, pero si se enfada, más vale retirarse a tiempo.



Marcaje con orina

Marcaje con las PATAS ANTERIORES

Señal de Defensa

Marcaje a través de FEROMONAS FACIALES



Señal de SALUDO

Señal de JUEGO

La inseminación artificial canina

por Marta

Por diversos motivos, entre los que cabe destacar las incompatibilidades anatómicas o de carácter entre macho y hembra, en la actualidad se recurre de forma habitual a la inseminación artificial.

El elemento indispensable para lograr el éxito es, sin lugar a dudas, determinar la fecha idónea para cubrir a la hembra. Para ello, el propietario puede observar el comportamiento de la hembra durante el proestro (periodo de sangrado vulvar), puesto que, en la mayoría de casos, la hembra acepta al macho en el momento óptimo para la monta. De forma más fiable, se debe realizar un frotis o citología vaginal de la hembra. Se trata de una técnica sencilla y económica que su veterinario puede llevar a cabo durante la consulta. Se basa en la toma de muestra con un hisopo de la zona vulvar de la hembra y su posterior examen al microscopio, mediante el uso de una tinción específica. Esto permitirá, mediante el estudio de las células presentes en la muestra, asegurarnos de que la hembra esté preparada para que la fecundación se lleve a cabo de forma correcta. Existe una alternativa mucho más específica basada en la realización de unos análisis de sangre que nos permiten medir hormonas, en concreto la progesterona.

En nuestro centro solemos realizar la inseminación con semen fresco, también conocida como "monta dirigida". Consiste en tomar semen del macho en presencia de una hembra en celo para comprobar su calidad e inseminarla en ese mismo momento. Esta técnica se utiliza cuando los dos progenitores no consiguen aparearse por falta de experiencia de uno o ambos individuos, dolor durante la cópula, malformaciones anatómicas o problemas de comportamiento entre ambos individuos (agresividad, excesivo miedo...).

> ***"El elemento indispensable para lograr el éxito es, sin lugar a dudas, determinar la fecha idónea para cubrir a la hembra."***

El veterinario obtendrá el semen del macho, excitado por la presencia de la hembra en celo y, tras comprobar al microscopio que la calidad es adecuada, lo introducirá mediante una sonda específica en el útero de la hembra. Si se realiza de forma correcta, esta técnica debería tener unos resultados tan buenos como el apareamiento natural (70-80% de resultados con gestación). Se recomienda que ambos progenitores estén separados las horas previas a la inseminación, para evitar el agotamiento de los mismos y asegurar de este modo una mejor calidad del semen. Es aconsejable repetir el proce-

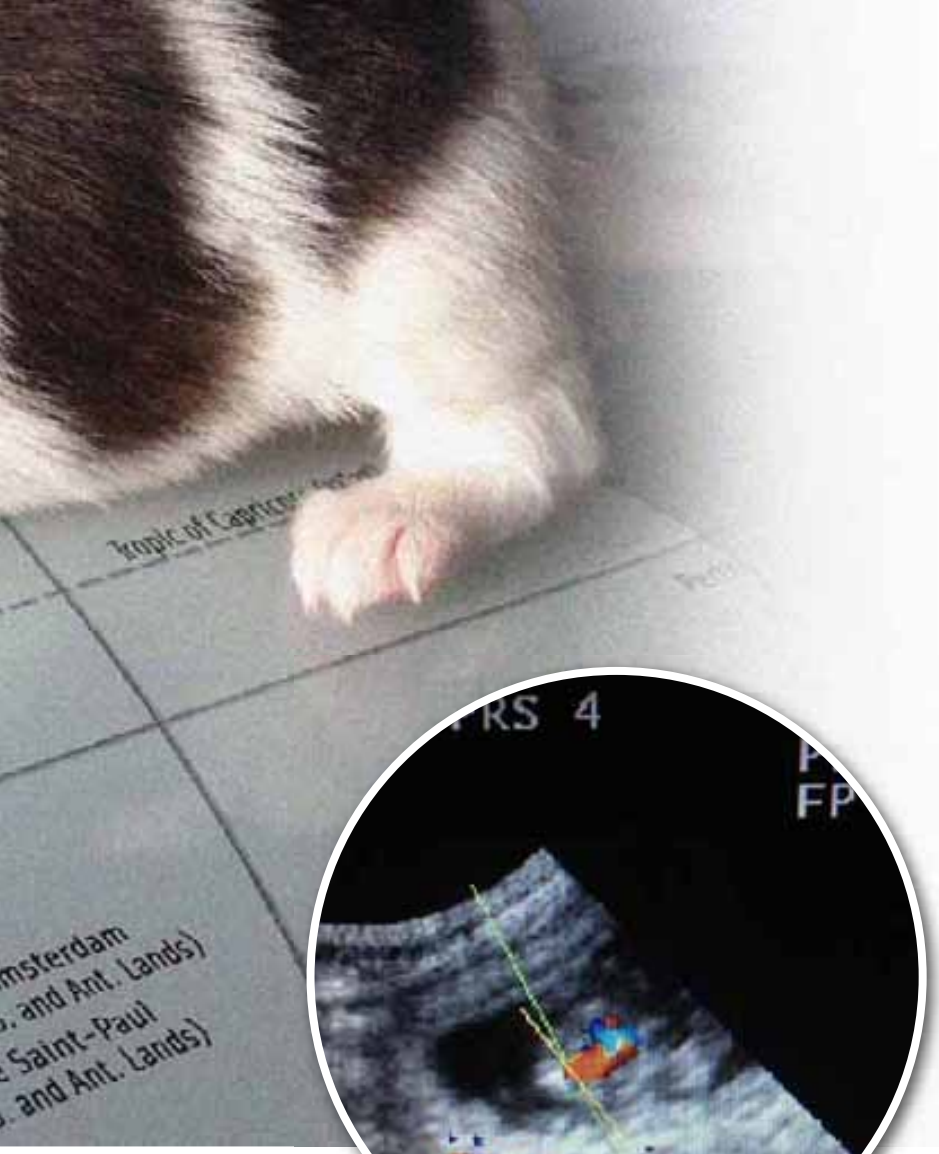

Mantén limpia a tu mascota y a su entorno. En la calle, recoge siempre los excrementos y llévala siempre con correa.

dimiento trascurridas 24-48 horas, según el estadio del ciclo estral de la hembra.

También existe la posibilidad de realizar la inseminación con semen refrigerado o incluso congelado. Esto permite la reproducción de animales separados en puntos alejados del globo terráqueo y reduce enormemente los costes y el tiempo de desplazamiento. Estas opciones se emplean sólo en casos muy concretos, con sementales muy valiosos para la mejora o conservación de determinadas razas ya que, en la clínica diaria, los propietarios acuden a la clínica con el macho y la hembra que quieren cruzar en caso de tener problemas para la monta natural. Una vez realizada la inseminación, deberemos acudir de nuevo a nuestro veterinario para confirmar la gestación mediante una ecografía a las 3-4 semanas. En caso afirmativo, el veterinario nos explicará el seguimiento necesario para nuestro animal tanto a nivel de alimentación y cuidados para la futura madre como las pruebas a realizar para comprobar que todo marcha correctamente (es esencial realizar una radiografía unos días antes de la fecha prevista de parto para asegurarnos del número de cachorros). También podrá determinar la fecha aproximada del parto y explicar al propietario cómo debe actuar ante cualquier problema que pueda surgir.

Para ampliar información sobre éste u otros temas relacionados, no dudéis en acudir a nuestro centro y hablar con cualquiera de nuestros veterinarios. También podéis visitar nuestra página web o nuestro blog, donde publicamos diversos artículos de interés.

Terapia con perros en personas mayores

por Elma

Es bien sabido que llegada una determinada edad el cuerpo y la mente va envejeciendo y, por ello, se van perdiendo muchas de las facultades que de jóvenes considerábamos fundamentales en nuestro día a día. Actos como asearse, vestirse, cocinar... van quedando en el olvido de nuestros mayores o su memoria va dejándolos a un lado porque ésta ya no funciona igual. Diversas enfermedades como la demencia senil, atrofia muscular... se apoderan desgraciadamente de algunos de los entrañables abuelitos que conviven con nosotros. Muchos de ellos ya no pueden ser cuidados por sus familiares porque necesitan atención especializada y muchos otros, por decisión propia, terminan viviendo en centros para mayores.

La residencia MAR y SOL, en Canet de´n Berenguer, apuesta por la terapia con animales para potenciar el desarrollo físico y mental de sus pacientes. Su finalidad, además de garantizar una estancia lo más agradable posible y cuidar al máximo la salud y el bienestar de los mayores, es ir más allá apostando por los beneficios que los perros pueden aportarles, que son muchos, tales como alegría, ilusión y ganas de verlos e interactuar con ellos cada semana. Algo verdaderamente importante ya que, poco a poco, estas personas van perdiendo la motivación por todas las cosas y van cayendo en picado hacia el sentimiento de la soledad.

Estas terapias suelen hacerse con perros, gatos o caballos. En este caso vamos a centrarnos en los perros, que son los que colaboran en esta residencia para tal fin. Razas como el golden o el labrador retriever son las más utilizadas por el carácter que tienen. Son canes fáciles de enseñar, con mucha predisposición al aprendizaje, paciencia, y son muy agradecidos, inteligentes y cariñosos con todas las personas de todas las edades.

La terapia propiamente dicha consta normalmente de un primer acercamiento o toma de contacto entre el perro y los abuelitos, donde se acarician mutuamente y se relajan uno al otro. Ambos se hacen sentir útiles y, muchas veces, las personas mayores recuerdan la tenencia de un perro o animal de compañía en el pasado y lo expresan o cuentan, teniendo este hecho una gran importancia ya que activa y trabaja el cerebro y el sentimiento de cariño y bienestar, olvidando las dolencias y los pensamientos negativos.

He de recordar que cada cual es libre de acudir a la sesión, no se obliga a ello porque se ha de tener también una predisposición inicial por parte de la persona hacia el ani-

mal. Luego, realizan un trabajo manual en el perro, como asearlo. Así recuerdan cómo hacerlo y lo practican, ejercitando la musculatura de brazos y espalda, se ponen de pie...

También los peinan, les lavan los dientes, les ponen champú en seco y colonia. Se ríen y se divierten e interactúan entre ellos, ya que los perros se quedan muy quietos y de vez en cuando les proporcionan un lametón de agradecimiento a cada uno de ellos por lo masajes que les han dado. Todos están verdaderamente a gusto. Por supuesto, siempre con la ayuda de los profesionales que imparten estas terapias.

Por último se hace un juego de estimulación cognitiva. En este caso se centran en el sentido del tacto, que es de los primeros que se pierde con la edad. En una caja cerrada se colocan dos objetos, uno que pertenece a la cocina y el otro al baño. Deben averiguar de qué se trata sin mirar y decir en cuál de los dos lugares de la casa lo colocarían. Si lo adivinan lo pegan a un chaleco de velcro que lleva el perro y van contando los puntos. El animalito es un apoyo para que participen, se abran y trabajen motivados. Parece una tontería pero son ejercicios verdaderamente útiles para ellos, que mejoran en gran medida su concentración y participación, y les hacen sentir más útiles y confiados.

Al acabar la sesión se despiden de los goldens con alegría y pena a la vez, deseosos de que vuelvan el próximo día y poderlos volver a saludar, acariciar y jugar con ellos.

Luego, conversan activamente sobre lo que han hecho y se olvidan de la rutina del día a día, esperanzados e ilusionados con que pase rápido la semana.

> ***"Ambos se hacen sentir útiles y, muchas veces, las personas mayores recuerdan la tenencia de un perro o animal de compañía."***

Dedícale tiempo y cariño, asegúrale agua limpia, buena comida y paseos diarios.



Los perros van a descansar, ya que para ellos también es satisfactorio el trabajo pero a la vez agotador, por lo que se les respeta mucho el tiempo de recuperación y de descanso a cada uno de ellos.

Finalmente, es importante recalcar que, al igual que en este caso nos hemos centrado en la tercera edad, nuestros fieles amigos también trabajan con niños discapacitados, con bebés, con drogodependientes o presos, como lazarillos... hacen funciones gratas y verdaderamente interesantes y emocionantes en nuestra sociedad, ayudando, transmitiendo su cariño y su fidelidad a todo aquel que los necsite.

Desde aquí apoyamos la terapia con animales en todos los ámbitos ya que proporciona muchísimas ventajas al destinatario y damos también un aplauso grande para todos ellos, por trabajar con ese corazón y ese cariño tan enorme que los identifica.

El perro y el gato del futuro

por Jose

Teniendo en cuenta el desarrollo mundial y su urbanización creciente, es lógico esperar que aumenten los perros y gatos de ciudad y que disminuyan los de campo.
De continuar las tendencias actuales es también previsible un aumento continuo de la diversidad racial tanto en perros como en gatos.

El gato es un animal que ha permanecido casi invariable, desde la antigüedad. Ahora, sin embargo, están surgiendo innumerables razas, sobre todo en Estados Unidos, fruto de mutaciones espontáneas, razas con el pelo rizado como el curl, o de patas cortas como el munchkin, nunca vistas hasta la fecha.

Lávate las manos siempre después de tocar a tu mascota y mantén hábitos higiénicos.

En poco más de cien años se ha multiplicado por cuatro el número de razas de gatos. En la actualidad tenemos más de 60, a las que se unen muchas variedades de felinos persas y orientales.

En el año 2005 investigadores americanos obtuvieron la secuencia del genoma del perro analizando el ADN de una hembra bóxer de doce años llamada Tasha. Por su parte, en 2007 se obtuvo el genoma de los gatos a partir de muestras del gato abisinio llamado Cinnamon (canela) de cuatro años, siendo este el séptimo mamífero descifrado.

Desde entonces, los estudios genéticos sobre el color y la textura del pelo progresan vertiginosamente, de tal forma que en pocos años se podrán atajar muchas enfermedades hereditarias e incluso se está planteando la posibilidad de elegir el color del pelaje del perro, ojos, etc., ayudados por la manipulación genética, igual que se ha hecho con frutas y verduras (por ejemplo los pimientos amarillos).

> **“Snuppy fue el primer perro clonado en abril del 2005, genéticamente idéntico a su padre.”**

En diciembre del 2004 Genetic Savins and Clone (GSC) fue la primera en clonar un gato llamado Little Nicky, el cual es un gemelo idéntico de Nicky, un gato de raza maine coon de 17 años que la propietaria había tenido como mascota y que fue vendido en Tejas por 50.000 dólares.

Snuppy fue el primer perro clonado en abril del 2005 (el nombre Snuppy es una combinación de SNU (Seul National University) y puppy (cachorro), según un trabajo realizado en la universidad de Seúl en Corea del Sur, a partir de células de oreja de un perro de raza afgana implantado en una perra labrador retriever. Snuppy es genéticamente idéntico a su padre Tai.

En 2009 una empresa californiana en Corea del Sur entregó el primer cachorro clonado comercialmente. Edgar y Nina Otto de Florida pagaron 155.000 dólares por la clonación de su perro de raza labrador llamado Lancelot.

También se ha sugerido la utilidad de clonar perros de trabajo como los lazarillos, de rescate, policías, etc. El departamento de aduanas de Corea del sur cuenta con seis perros policía clonados, y lo justifican por la dificultad de encontrar buenos perros rastreadores.

Durante 2012, el equipo surcoreano del Dr. Hwang, ha entregado doce cachorros clonados en U.S.A y el año pasado se empezaron a vender en el Reino Unido.

La biotecnología abre una nueva línea de trabajo porque da la posibilidad de que podamos tener una réplica idéntica de nuestra querida mascota, o la aparición de nuevas razas de perros a la carta, con colores y formas extravagantes… como la famosa expresión “eres mas raro que un perro verde”. Quizá lo que ahora nos resulta extraño, sea normal en el futuro.

Mi mascota. Mi elección.

Valerie Grin, veterinaria
y propietaria de mascotas

Como veterinaria, entiendo esa relación tan especial que une a las personas con sus mascotas. Por eso doy a mis mascotas **Hill's™ Science Plan™** y lo recomiendo.

Tiene el 100% de lo que necesitan y el 0% de lo que no necesitan. Y además les encanta.

Esa es la receta para una vida mejor.

Más información en **www.hillspet.es**

™Marcas registradas propiedad de Hill's Pet Nutrition, Inc. ©2013.

ANUNCIO EN TV 2014

¿Por qué me pones en riesgo con otros?

Scalibor®

Sólo **1 momento** y te olvidas **hasta 6 meses**

La leishmaniosis es una **enfermedad grave** para tu perro

Flebótomo: Leishmaniosis

- **Sin riesgo de olvidos ni retrasos** en aplicaciones mensuales
- **Sólo ajustar** alrededor del cuello del perro

También protege contra pulgas y garrapatas
Consulta a tu veterinario

Scalibor

www.scalibor.es

MSD Animal Health

tenemos mucho que contarte

SCALIBOR® COLLAR. [illegible] **COMPOSICIÓN: Sustancia activa:** Deltametrina 40 mg/g. **INDICACIONES Y ESPECIES DE DESTINO: Perros:** Prevención de las infestaciones por garrapatas y pulgas durante 6 y 4 meses, respectivamente. Scalibor® collar tiene un efecto repelente (antiestimulante) para los Phlebotomus spp., por lo que puede utilizarse como parte de un programa de prevención frente a la leishmaniosis, y para los mosquitos subtropicales del complejo Culex pipiens. **POSOLOGÍA Y MODO DE ADMINISTRACIÓN:** Uso externo. Ajuste el collar, sin apretar, alrededor del cuello del animal. Cortar el exceso del collar. Deben [illegible] **CONTRAINDICACIONES:** No [illegible]. **PRECAUCIONES:** No utilizar el collar en animales con lesiones cutáneas. No usar en animales menores de 7 semanas de edad. El collar empieza a ser efectivo una semana después de su colocación en el perro. Se han notificado casos de reacciones de hipersensibilidad en personas que han estado en contacto con animales del collar, fundamentalmente de carácter leve hasta moderado. [illegible] **FORMATOS:** Caja con un collar de 48 cm. Caja con un collar de 65 cm. Reg. Nº: [illegible] Merck Sharp & Dohme Animal Health, S.L. Polígono Industrial El Montalvo I, C/ Zaquizamí nº 9, parcela 26, 37008 Carbajosa de la Ciudad, Salamanca. Ficha técnica actualizada a 16 de enero de 2014.

¿Tu perro ronca? El síndrome braquiocefálico

Por Óscar

Existen ciertas razas de perros que, por sus características morfológicas, tienen más tendencia a roncar que otras, como el bulldog, carlino, boxer, pequinés, Boston terrier, shi-tzu, y ciertos gatos como el persa o el himalaya.

Esas características reunidas, como la cara aplastada, existencia exagerada de pliegues cutáneos, animales chatos, dan un grupo de animales que son denominados braquiocefálicos y que presentan, por dichas características, un conjunto de síntomas que engloban el síndrome braquiocefálico.

El porqué roncan se explica de la siguiente manera: al tener la estructura craneal así, los huesos craneales y, en concreto, los de la zona nasal, dan un acortamiento de los huesos respecto a los tejidos blandos. Esto provoca que, como ejemplo, el hueso del paladar deje de crecer pero el tejido blando siga creciendo, lo que hace que el paladar blando sea más largo de lo normal. Al paso del aire vibra y provoca sonidos, así como más dificultad en la entrada del aire junto al estrechamiento de los ollares (agujeritos de la nariz).

Puede haber varios puntos alterados en el desarrollo del síndrome, pero dichos puntos no tienen por qué coexistir todos a la vez.

> *"Si tu perro ronca, no dejes de visitar a tu veterinario en busca de soluciones para evitar problemas mayores."*

Estrechamiento ollares

Estrechamiento de la tráquea, más común en el bulldog inglés, que hace que los pulmones reciban menos flujo de aire.

Alargamiento del paladar

Eversión de los sacos laríngeos, provocada porque, al tener menor capacidad de paso de aire, el proceso de inspiración (tomar el aire) se realiza con más esfuerzo y ese esfuerzo se transmite en engrosamiento de la mucosa de la zona. La laringe y faringe se edematizan y en los sacos se da una eversión.

Últimamente también se baraja la característica de poseer una lengua más engrosada que otras razas.

Con todo esto, podemos dar la explicación de por qué estos perros roncan. Sin embargo, el problema no reside ahí, sino que se transforma en menor capacidad pulmonar y esto se refleja en una menor eliminación de calor e incluso colapsos con edemas pulmonares y muertes súbitas.

Por lo tanto, estas razas de perros debemos llevarlas con arnés, no con collar, evitar las zonas u horas de calor y humedad baja, limpiar los ollares de secreciones mucosas, disminuir el ejercicio en horas de calor, llevar siempre agua y no dejar que suban de peso. Si tu perro ronca, no dejes de visitar a tu veterinario en busca de soluciones para evitar problemas mayores, y debes atajarlo cuanto antes, ya que no debes dar por hecho que todos estos perros roncan y no pasa nada.

pasatiempo

Pasatiempo por cortesía de Bayer

Sopa de letras

Encuentra las 11 razas de perros.

H	I	A	S	E	Y	G	B	O	X	E	R	O	W	I
U	B	R	E	T	O	N	E	P	Ñ	H	A	S	E	D
A	V	O	N	A	R	R	E	T	Q	T	I	O	L	A
D	O	M	I	F	I	A	B	R	U	N	J	L	I	P
R	A	I	K	L	N	V	D	A	L	M	A	T	A	U
O	I	P	E	I	L	M	U	Y	I	A	L	E	T	A
E	S	U	P	A	O	H	D	M	B	S	F	U	B	I
H	O	F	O	C	A	B	Ñ	I	D	W	H	M	O	L
C	E	S	T	U	H	T	E	C	K	E	L	U	B	N
I	N	O	H	P	A	A	B	M	O	B	S	M	I	B
N	Ñ	I	W	T	N	E	L	G	A	E	B	S	A	O
A	H	I	O	R	E	H	C	S	N	I	P	U	K	B
C	A	N	I	G	T	O	R	E	O	V	A	R	D	Y

soluciones

Sólo tienes que leerlas aquí dando la vuelta a la revista.

Bayer HealthCare

MESES
DE PROTECCIÓN
Y TRANQUILIDAD

NUEVO antiparasitario externo contra pulgas y garrapatas para perros y gatos

seresto®

María y Yoda

Miguel José y Timón

Hummer y Noa

Valeria Y Ron

Elia y Tomasa

Bichi y Raquel

Juan y Wendie

Xato

Jose y Nasser

Noelia y Baby

Jose y Kora

Ana y Maritrini

Sandra y Kora

Pepe y Charly

Mila

Maguie